

Postiosoite:

00022 TILASTOKESKUS

puhelin: (09) 17 341

telefax: (09) 1734 3429

Tiedustelut:

Pasi Koikkalainen, +358 9 1734 3332, e-mail: kansantalous.suhdanteet@tilastokeskus.fi

Samu Hakala, +358 9 1734 3756, e-mail: kansantalous.suhdanteet@tilastokeskus.fi

NELJÄNNESVUOSITILINPITO**2. neljännes 2010****AIKASARJAT 1991 - 2010****KYSYNTÄ JA TARJONTA, milj. euroa**

viitevuoden 2000 hintoihin; ei summautuvia

Sivu

- 1 Bruttokansantuote markkinahintaan
- 2 Tuonti yhteensä
- 3 Tavaroiden tuonti
- 4 Palveluiden tuonti
- 5 Kokonaistarjonta
- 6 Vienti yhteensä
- 7 Tavaroiden vienti
- 8 Palveluiden vienti
- 9 Julkiset kulutusmenot
- 10 Yksityiset kulutusmenot
- 11 Kotitalouksien kulutusmenot
- 12 Kestävät kulutustavarat
- 13 Puolikestävät tavarat
- 14 Lyhytikäiset tavarat
- 15 Palvelut
- 16 VTY:n kulutusmenot
- 17 Kulutusmenot yhteensä
- 18 Rakennusinvestoinnit
- 19 Talorakennukset
- 20 Asuinrakennukset
- 21 Muut talorakennukset
- 22 Maa- ja vesirakennukset
- 23 Koneet, laitteet ja kuljetusvälineet
- 24 Muut investoinnit
- 25 Investoinnit yhteensä
- 26 Julkiset investoinnit
- 27 Yksityiset investoinnit
- 28 Kokonaiskysyntä
- 29 Kotimainen kysyntä

KYSYNTÄ JA TARJONTA, milj. euroa

käyvin hinnoin

Sivu

- 55 Bruttokansantuote markkinahintaan
- 56 Tuonti yhteensä
- 57 Tavaroiden tuonti
- 58 Palveluiden tuonti
- 59 Kokonaistarjonta
- 60 Vienti yhteensä
- 61 Tavaroiden vienti
- 62 Palveluiden vienti
- 63 Julkiset kulutusmenot
- 64 Yksityiset kulutusmenot
- 65 Kotitalouksien kulutusmenot
- 66 Kestävät kulutustavarat
- 67 Puolikestävät tavarat
- 68 Lyhytikäiset tavarat
- 69 Palvelut
- 70 Turismimenot, netto
- 71 VTY:n kulutusmenot
- 72 Kulutusmenot yhteensä
- 73 Rakennusinvestoinnit
- 74 Talorakennukset
- 75 Asuinrakennukset
- 76 Muut talorakennukset
- 77 Maa- ja vesirakennukset
- 78 Koneet, laitteet ja kuljetusvälineet
- 79 Muut investoinnit
- 80 Investoinnit yhteensä
- 81 Julkiset investoinnit
- 82 Yksityiset investoinnit
- 83 Varastojen muutos
- 84 Tilastollinen ero
- 85 Kokonaiskysyntä
- 86 Kotimainen kysyntä

ARVONLISÄYS perushintaan, milj. euroa
viitevuoden 2000 hintoihin; ei summautuvia
toimialoittain

Sivu	
30	Maatalous
31	Metsätalous
32	Koko teollisuus
33	Teollisuus
34	Puu- ja paperiteollisuus
35	Metalliteollisuus
36	Muu tehdasteollisuus
37	Rakentaminen yhteensä
38	Kauppa yhteensä
39	Kuljetus, varastointi ja tietoliikenne
40	Kiint. ja liike-elämää palveleva toiminta, (ml. asuntojen omistus)
41	Muut toimialat
42	Arvonlisäys perushintaan (brutto)
43	Alkutuotanto
44	Jalostus
45	Palvelut
46	Tuoteverot miinus tukipalkkiot
47	Tuoteverot
48	Tuotetukipalkkiot

ARVONLISÄYS perushintaan, milj. euroa
käyvin hinnoin
toimialoittain

Sivu	
87	Maatalous
88	Metsätalous
89	Koko teollisuus
90	Teollisuus
91	Puu- ja paperiteollisuus
92	Metalliteollisuus
93	Muu tehdasteollisuus
94	Rakentaminen yhteensä
95	Kauppa yhteensä
96	Kuljetus, varastointi ja tietoliikenne
97	Kiint. ja liike-elämää palveleva toiminta, (ml. asuntojen omistus)
98	Muut toimialat
99	Arvonlisäys perushintaan (brutto)
100	Alkutuotanto
101	Jalostus
102	Palvelut
103	Julkisyhteisöjen palvelut
104	Yksityiset palvelut
105	Tuoteverot miinus tukipalkkiot
106	Tuoteverot
107	Tuotetukipalkkiot

KANSANTULON jakaantuminen, milj. euroa
viitevuoden 2000 hintoihin; ei summautuvia

Sivu	
49	Ensitulo ulkomailta, netto
50	Omaisuuustulot ja tuotannon ja tuonnin verot ulkomailta, netto
51	Palkat ulkomailta, netto
52	Bruttokansantulo (GNI)
53	Kiinteän pääoman kuluminen
54	Nettokansantulo

KANSANTULON jakaantuminen, milj. euroa
käyvin hinnoin

Sivu	
108	Palkat ja palkkiot
109	Työnantajain sosiaaliturvamaksut
110	Bruttotoimintaylijäämä ja sekatalo brutto
111	Toimintaylijäämä ja sekatalo
112	Kiinteän pääoman kuluminen
113	Tuotannon ja tuonnin verot miinus tukipalkkiot
114	Ensitulo ulkomailta, netto
115	Omaisuuustulot ja tuotannon ja tuonnin verot ulkomailta, netto
116	Palkat ulkomailta, netto
117	Bruttokansantulo (GNI)
118	Nettokansantulo
119	Tulonsiirrot ulkomailta, netto
120	Käytettävissä oleva tulo, netto
121	Kansantalouden säästö, netto
122	Nettoluotonanto

VÄESTÖ JA TYÖLLISYYS

Sivu

123 Kokonaisväkiluku (100 henkeä)

124 Työttömät (100 henkeä)

125 Työlliset yhteensä (100 henkeä)

126 Tehdyt työtunnit (100 000 h)

Seuraava päivitys:

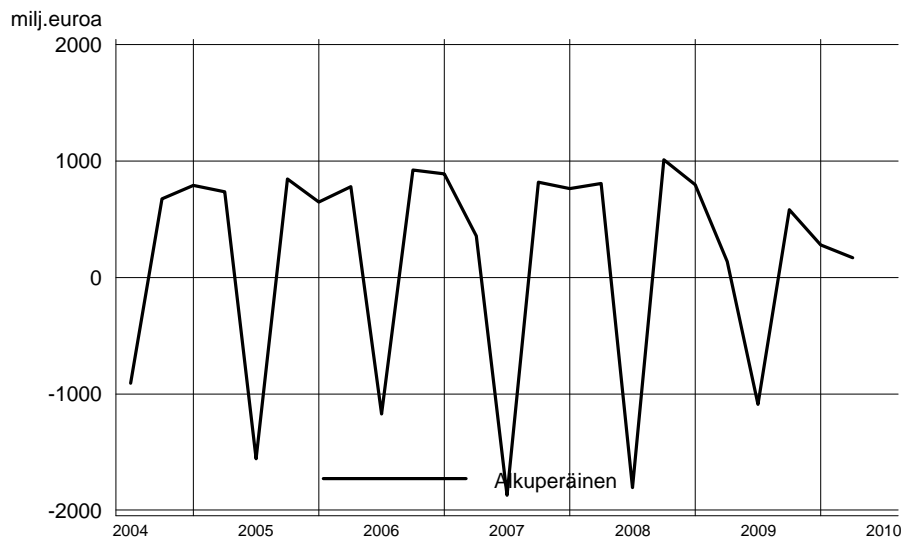
3. neljännes 2010

9.12.2010

Tuotenumero 60145 pdf-tiedosto
6014 paperi

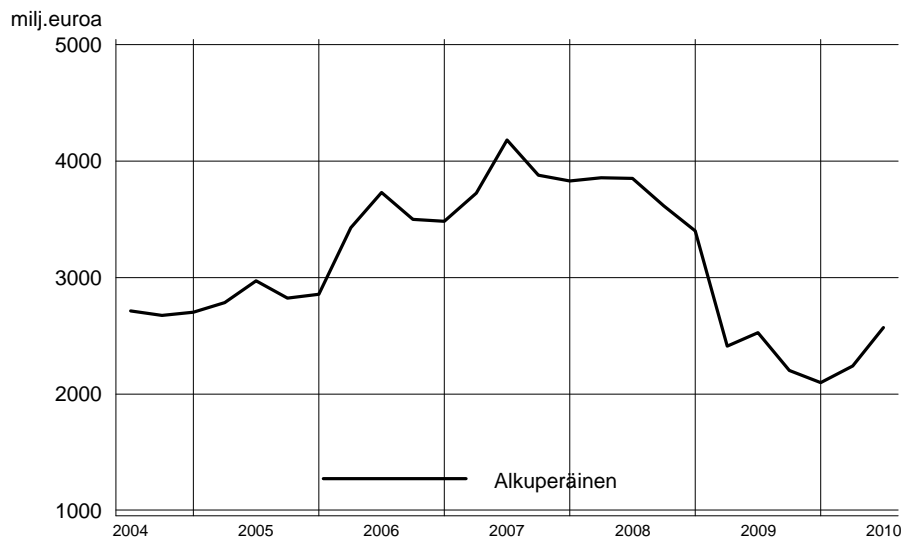
Hinnat v. 2010
190 euroa + alv 22%
270 euroa + alv 22 %

Vuosi	Alkuperäinen sarja				Yht
	N1	N2	N3	N4	
1991	-950	-1081	-817	-888	-3736
1992	-1192	-1197	-1076	-1193	-4658
1993	-1519	-1587	-1028	-1072	-5206
1994	-1483	-1143	-795	-839	-4260
1995	-1176	-1223	-693	-450	-3542
1996	-692	-1043	-556	-573	-2864
1997	-723	-831	-338	-195	-2087
1998	-947	-1244	-434	-219	-2844
1999	-751	-663	-158	-80	-1652
2000	-4	-1275	124	145	-1010
2001	291	-1298	410	409	-188
2002	391	-918	432	323	228
2003	265	-1314	209	-208	-1048
2004	517	-907	676	792	1078
2005	735	-1560	845	647	667
2006	777	-1173	924	887	1415
2007	358	-1871	820	761	68
2008	808	-1806	1012	795	809
2009	133	-1093	581	280	-99
2010	169	.	.	.	169

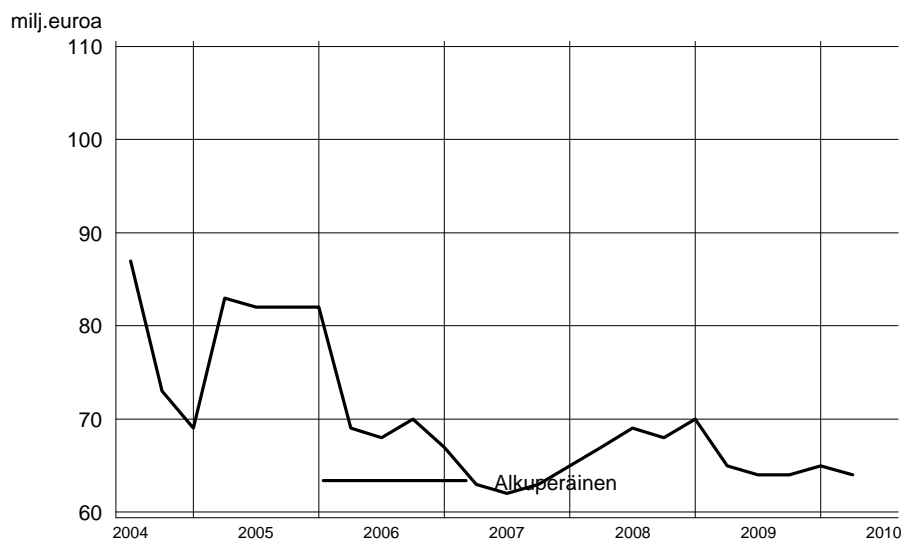


Omaisuuksutulot ja tuotannon ja tuonnin verot ulkomailta, netto -viitevuoden 2000 hintoihin (milj. euroa) 50

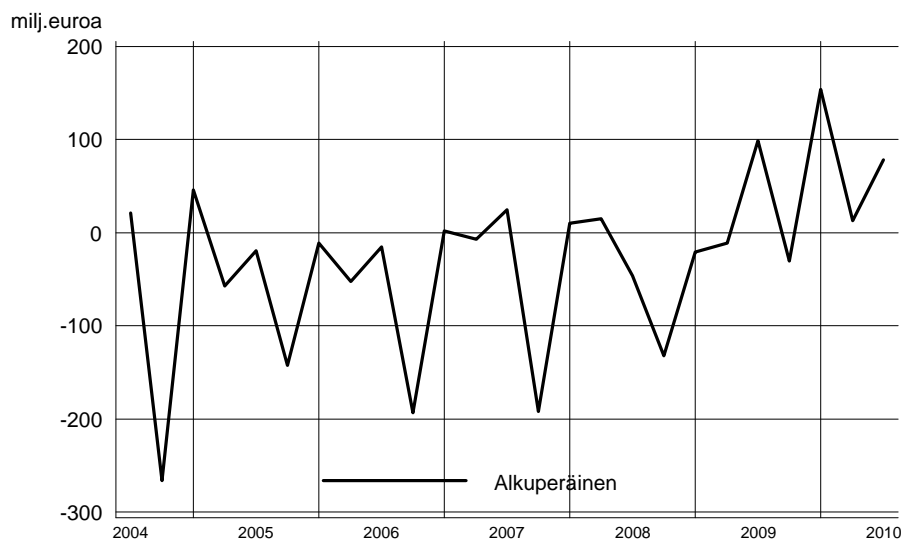
Vuosi	Alkuperäinen sarja				Yht
	N1	N2	N3	N4	
1991	600	475	521	422	2018
1992	477	267	261	366	1371
1993	428	406	282	277	1393
1994	451	527	354	445	1777
1995	673	853	649	832	3007
1996	778	857	681	820	3136
1997	1042	1273	1083	1175	4573
1998	953	1158	1126	1150	4387
1999	1216	1490	1562	1756	6024
2000	1867	2271	2188	2297	8623
2001	2509	2649	2478	2344	9980
2002	2438	2392	2215	2168	9213
2003	2257	2364	1996	1970	8587
2004	2485	2713	2674	2703	10575
2005	2783	2973	2821	2855	11432
2006	3428	3730	3497	3482	14137
2007	3723	4181	3880	3831	15615
2008	3856	3850	3613	3397	14716
2009	2412	2525	2203	2099	9239
2010	2238	2569	.	.	4807



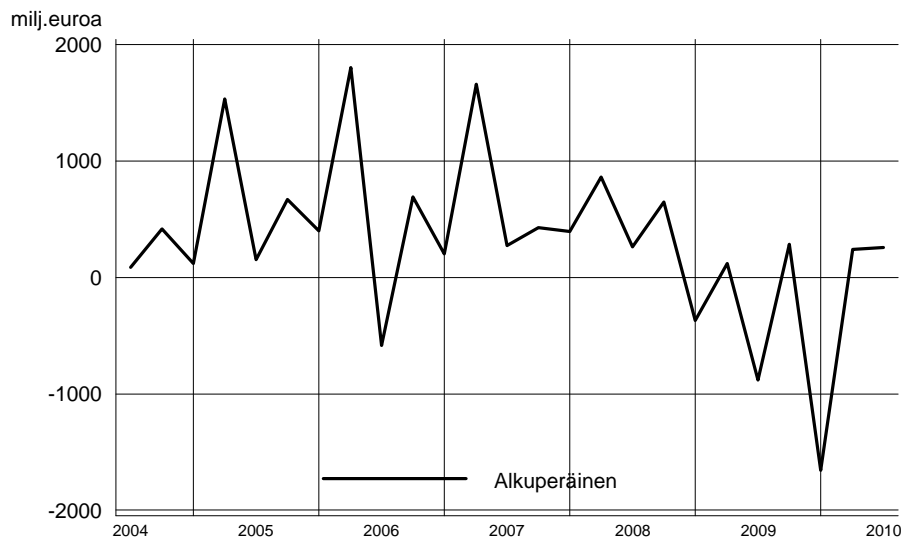
Vuosi	Alkuperäinen sarja				Yht
	N1	N2	N3	N4	
1991	9	9	10	6	34
1992	17	16	18	14	65
1993	13	12	11	12	48
1994	6	7	7	4	24
1995	3	5	4	3	15
1996	21	21	20	22	84
1997	40	37	36	36	149
1998	72	71	72	73	288
1999	90	90	92	94	366
2000	108	108	117	127	460
2001	125	121	121	118	485
2002	105	106	104	100	415
2003	108	97	81	69	355
2004	104	87	73	69	333
2005	83	82	82	82	329
2006	69	68	70	67	274
2007	63	62	63	65	253
2008	67	69	68	70	274
2009	65	64	64	65	258
2010	64	.	.	.	64



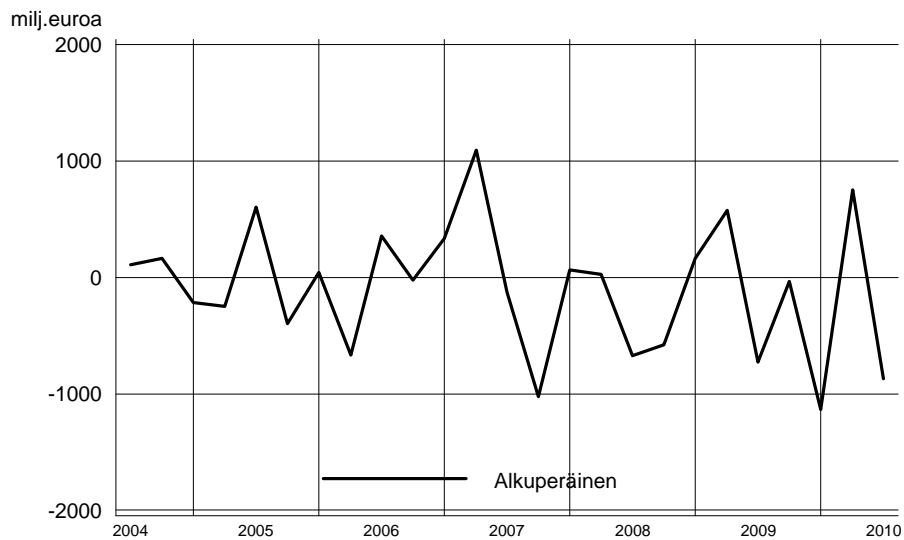
Vuosi	Alkuperäinen sarja				Yht
	N1	N2	N3	N4	
1991	133	75	50	135	393
1992	124	86	13	59	282
1993	31	-56	-139	-69	-233
1994	-43	-90	-150	-70	-353
1995	12	-32	-85	-31	-136
1996	-31	-42	-50	-14	-137
1997	-38	-84	-166	-68	-356
1998	-142	-67	-107	36	-280
1999	-15	-37	-208	-41	-301
2000	-31	-51	-239	-52	-373
2001	-73	-44	-225	-77	-419
2002	-78	-37	-182	-51	-348
2003	-44	-15	-205	3	-261
2004	7	21	-266	46	-192
2005	-57	-19	-142	-11	-229
2006	-52	-15	-193	2	-258
2007	-7	25	-192	10	-164
2008	15	-46	-132	-21	-184
2009	-11	99	-30	154	212
2010	13	78	.	.	91



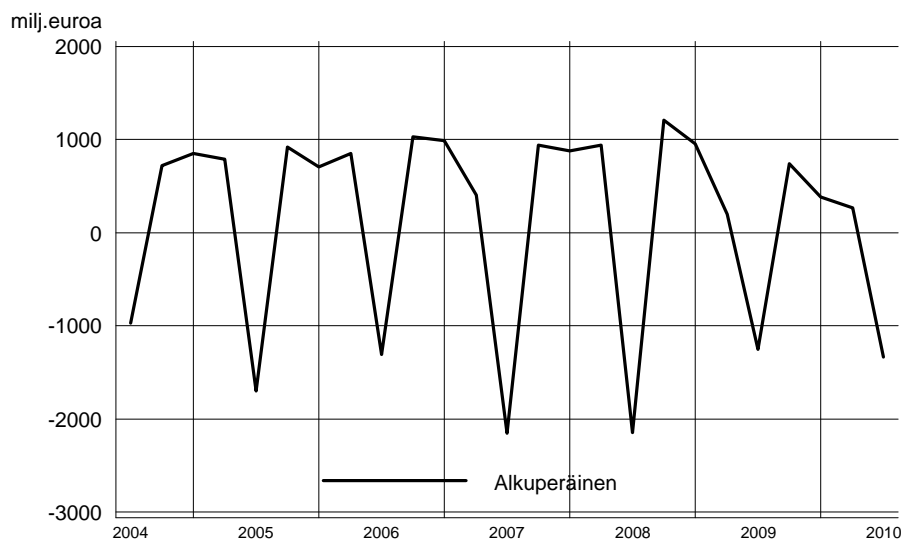
Vuosi	Alkuperäinen sarja				Yht
	N1	N2	N3	N4	
1991	-205	-146	-518	-680	-1549
1992	-613	-161	-167	-30	-971
1993	-338	-55	-39	-38	-470
1994	-251	353	201	733	1036
1995	254	29	742	-10	1015
1996	238	-648	18	87	-305
1997	225	77	-67	164	399
1998	65	436	229	191	921
1999	-31	-106	27	13	-97
2000	148	144	622	120	1034
2001	1246	-329	696	-1259	354
2002	446	-139	870	-550	627
2003	530	206	154	-261	629
2004	311	88	416	121	936
2005	1530	150	671	400	2751
2006	1801	-586	689	200	2104
2007	1658	275	427	396	2756
2008	863	264	646	-369	1404
2009	120	-880	284	-1657	-2133
2010	238	255	.	.	493



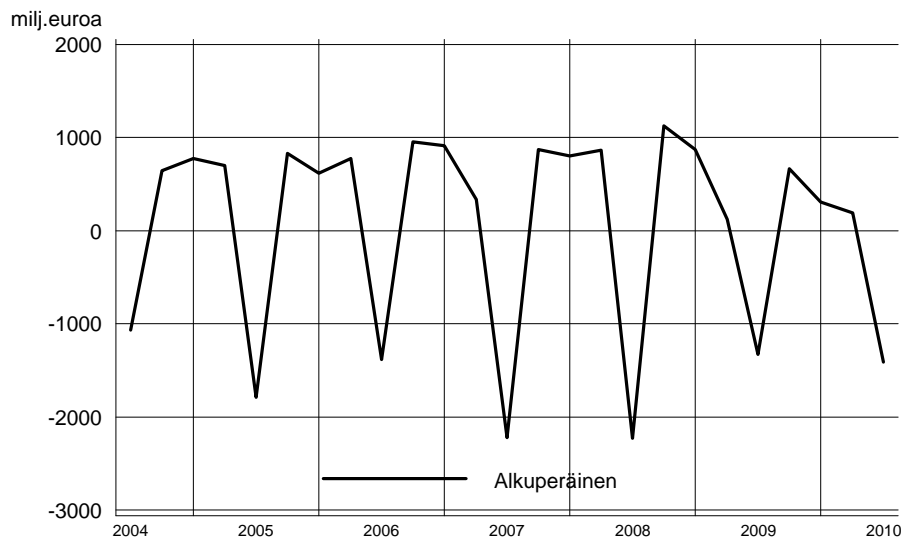
Vuosi	Alkuperäinen sarja				Yht
	N1	N2	N3	N4	
1991	93	-167	-159	-58	-291
1992	217	60	-473	-107	-303
1993	187	-184	121	-229	-105
1994	-397	-415	212	261	-339
1995	-531	-176	-121	364	-464
1996	-411	31	-273	-118	-771
1997	-444	-81	-3	144	-384
1998	-380	78	-108	-273	-683
1999	94	210	-127	-411	-234
2000	187	577	-636	-128	0
2001	-564	702	-452	314	0
2002	226	371	-637	40	0
2003	590	-697	-333	440	0
2004	-53	108	164	-219	0
2005	-248	602	-397	43	0
2006	-666	356	-26	336	0
2007	1090	-131	-1022	63	0
2008	24	-675	-580	163	-1068
2009	574	-725	-35	-1134	-1320
2010	750	-873	.	.	-123



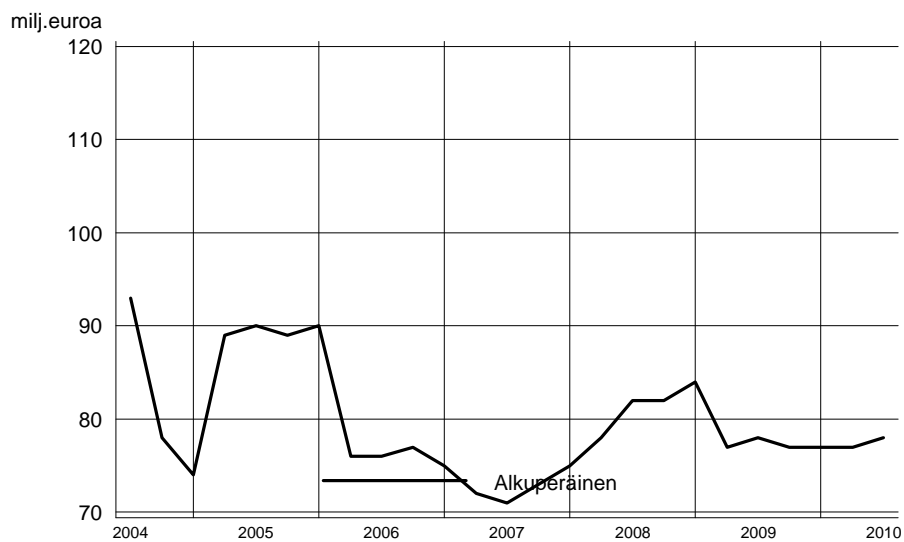
Vuosi	Alkuperäinen sarja				Yht
	N1	N2	N3	N4	
1991	-796	-921	-697	-759	-3173
1992	-1027	-1034	-928	-1031	-4020
1993	-1338	-1407	-907	-948	-4600
1994	-1311	-1022	-713	-753	-3799
1995	-1054	-1105	-625	-407	-3191
1996	-626	-950	-507	-523	-2606
1997	-664	-770	-313	-182	-1929
1998	-886	-1180	-412	-210	-2688
1999	-713	-645	-153	-77	-1588
2000	-5	-1277	125	147	-1010
2001	296	-1337	424	424	-193
2002	407	-959	452	339	239
2003	278	-1381	219	-219	-1103
2004	548	-972	723	851	1150
2005	791	-1695	920	709	725
2006	855	-1304	1029	992	1572
2007	406	-2153	942	882	77
2008	941	-2146	1207	957	959
2009	197	-1252	740	383	68
2010	269	-1331	.	.	-1062



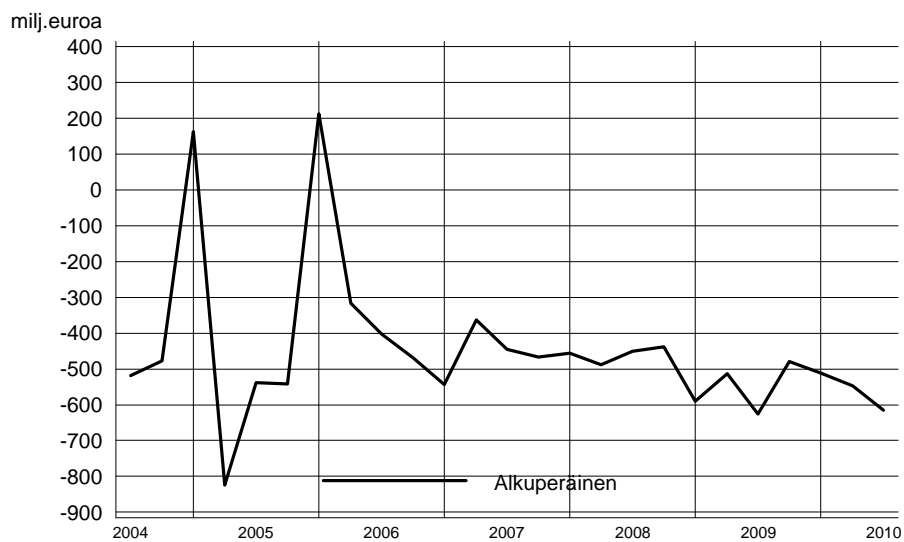
Vuosi	Alkuperäinen sarja				Yht
	N1	N2	N3	N4	
1991	-804	-929	-705	-764	-3202
1992	-1042	-1048	-943	-1043	-4076
1993	-1350	-1418	-917	-959	-4644
1994	-1317	-1028	-719	-757	-3821
1995	-1057	-1109	-629	-410	-3205
1996	-646	-969	-525	-543	-2683
1997	-701	-805	-347	-215	-2068
1998	-954	-1247	-480	-280	-2961
1999	-799	-731	-241	-169	-1940
2000	-111	-1385	7	19	-1470
2001	169	-1462	299	301	-693
2002	297	-1070	343	234	-196
2003	165	-1484	134	-292	-1477
2004	438	-1065	645	777	795
2005	702	-1785	831	619	367
2006	779	-1380	952	917	1268
2007	334	-2224	869	807	-214
2008	863	-2228	1125	873	633
2009	120	-1330	663	306	-241
2010	192	-1409	.	.	-1217



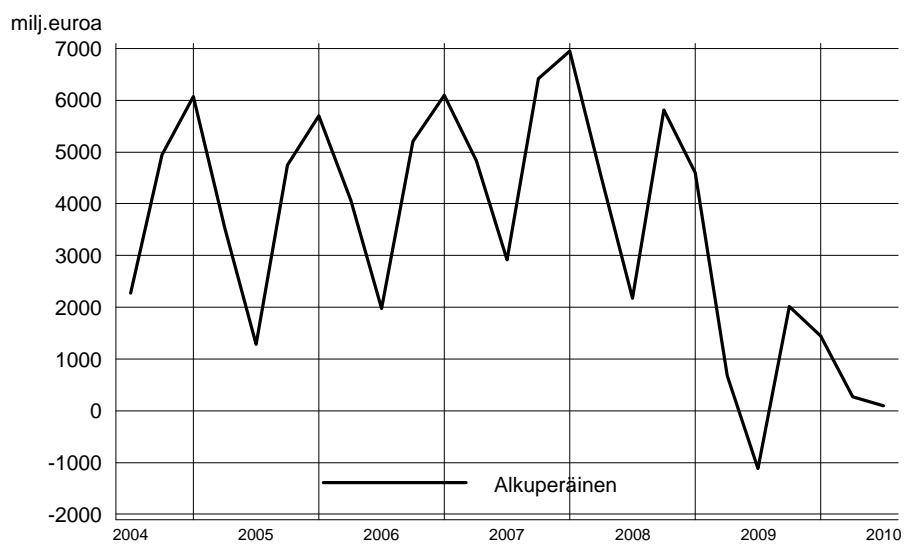
Vuosi	Alkuperäinen sarja				Yht
	N1	N2	N3	N4	
1991	8	8	8	5	29
1992	15	14	15	12	56
1993	12	11	10	11	44
1994	6	6	6	4	22
1995	3	4	4	3	14
1996	20	19	18	20	77
1997	37	35	34	33	139
1998	68	67	68	70	273
1999	86	86	88	92	352
2000	106	108	118	128	460
2001	127	125	125	123	500
2002	110	111	109	105	435
2003	113	103	85	73	374
2004	110	93	78	74	355
2005	89	90	89	90	358
2006	76	76	77	75	304
2007	72	71	73	75	291
2008	78	82	82	84	326
2009	77	78	77	77	309
2010	77	78	.	.	155



Vuosi	Alkuperäinen sarja				Yht
	N1	N2	N3	N4	
1991	-166	-164	-165	-160	-655
1992	-151	-151	-147	-146	-595
1993	-107	-106	-102	-101	-416
1994	-102	-101	-101	-100	-404
1995	-48	-51	-48	-49	-196
1996	-168	-168	-171	-176	-683
1997	-173	-179	-182	-181	-715
1998	-233	-228	-221	-213	-895
1999	-258	-259	-260	-261	-1038
2000	-455	-259	-111	-210	-1035
2001	-189	-454	-282	-199	-1124
2002	-547	-556	-451	299	-1255
2003	-589	-617	-525	313	-1418
2004	-661	-519	-477	163	-1494
2005	-825	-538	-541	213	-1691
2006	-316	-403	-468	-544	-1731
2007	-363	-445	-467	-457	-1732
2008	-488	-451	-438	-591	-1968
2009	-514	-626	-480	-511	-2131
2010	-547	-616	.	.	-1163



Vuosi	Alkuperäinen sarja				Yht
	N1	N2	N3	N4	
1991	-1080	-693	-281	-382	-2436
1992	-2112	-1221	-940	-414	-4687
1993	-2303	-1300	-133	60	-3676
1994	-1895	-458	887	1246	-220
1995	-269	799	1751	2593	4874
1996	11	615	1343	2168	4137
1997	347	1635	2762	3810	8554
1998	1251	2250	3399	3969	10869
1999	1826	2996	3910	4499	13231
2000	3008	2941	5497	5701	17147
2001	4729	3163	5488	5208	18588
2002	3607	3227	5220	5689	17743
2003	3089	1468	3948	4785	13290
2004	3346	2269	4945	6076	16636
2005	3530	1284	4744	5699	15257
2006	4067	1980	5207	6099	17353
2007	4831	2914	6417	6946	21108
2008	4526	2173	5816	4603	17118
2009	671	-1113	2017	1442	3017
2010	273	96	.	.	369



Vuosi	Alkuperäinen sarja				Yht
	N1	N2	N3	N4	
1991	-1447	-1429	-801	-975	-4652
1992	-1343	-1172	-666	-759	-3940
1993	-1018	-510	85	247	-1196
1994	-41	255	622	1	837
1995	514	965	890	1407	3776
1996	496	1073	1002	1124	3695
1997	667	1093	1819	1837	5416
1998	1226	988	1716	2017	5947
1999	1096	1888	2558	3091	8633
2000	2059	1035	3648	3428	10170
2001	3004	1317	3198	4336	11855
2002	2595	1806	3320	4654	12375
2003	1600	934	2217	2785	7536
2004	2476	661	2465	4131	9733
2005	1853	-937	2115	2706	5737
2006	1932	563	2148	3192	7835
2007	1088	-150	3900	2862	7700
2008	2178	-37	2381	2039	6561
2009	-209	-779	633	2662	2307
2010	-348	-521	.	.	-869

