

HELSINGIN YLIOPISTO
HELSINGFORS UNIVERSITET
UNIVERSITY OF HELSINKI

Jyrki Ollikainen & Hanna Lindholm



Maisterit, farmaseutit ja lastentarhanopettajat työmarkkinoilla

Vuonna 2003 Helsingin yliopistossa ylemmän korkeakoulututkinnon, farmaseutin ja lastentarhanopettajan tutkinnon suorittaneiden sijoittuminen työmarkkinoille viisi vuotta tutkinnon suorittamisen jälkeen

<p>Julkaisija: Helsingin yliopisto Urapalvelut</p> <p>Tekijät: Jyrki Ollikainen & Hanna Lindholm Matematiikan ja tilastotieteen laitos Tampereen yliopisto</p>
--

<p>Julkaisun nimi: Maisterit, farmaseutit ja lastentarhanopettajat työmarkkinoilla Vuonna 2003 Helsingin yliopistossa ylemmän korkeakoulututkinnon, farmaseutin ja lastentarhanopettajan tutkinnon suorittaneiden sijoittuminen työmarkkinoille viisi vuotta tutkinnon suorittamisen jälkeen</p>	<p>Julkaisun laji: Raportit ja selvitykset</p>
---	---

<p>Tiivistelmä: Julkaisu on tilastoraportti, jossa tulokset esitetään vuonna 2004 voimaan tulleen tiedekuntajaon mukaan. Tuloksissa keskitytään ylemmän korkeakoulututkinnon suorittaneiden tilanteen kuvaamiseen. Uraseurantakyselyn tavoitteena oli saada tietoa Helsingin yliopistossa vuonna 2003 ylemmän korkeakoulututkinnon, lastentarhanopettajan ja farmaseutin tutkinnon suorittaneiden työmarkkinoille sijoittumisen laadusta ja tarkoituksenmukaisuudesta, ajankohtaisesta työmarkkinatilanteesta, työurien kehityksestä sekä tyytyväisyydestä suoritettuun tutkintoon. Uraseuranta toteutettiin syksyllä 2008. Kyselyyn vastasi 1 478 henkilöä ja vastausprosentiksi tuli 56. Vastaamishetkellä 79,3 % ilmoitti olevansa työssä ja ainoastaan 1,2 % oli työttömänä. Vastaajista 85 % koki seurantahetkellä tekevänsä koulutustasoaan vähintäänkin hyvin vastaavaa työtä ja 74 % ilmoitti olevansa työssä, johon vaadittiin korkeakoulututkinto. Nykyisessä työssä koettiin voivan hyödyntää hyvin yliopistossa opittuja asioita. Vastaajista 58 % ilmoitti olevansa tyytyväinen tai erittäin tyytyväinen tutkintoonsa uransa kannalta.</p> <p>Asiasanat: Maistereiden työllistyminen, lastentarhanopettajien työllistyminen, farmaseuttien työllistyminen, sijoittuminen työelämään, uraseuranta, sijoittumisseuranta, työllistymisen laatu</p>
--

<p>Sarjan nimi ja numero: Helsingin yliopiston hallinnon julkaisuja 64</p>	
<p>ISSN 1795-5416 (painettu) ISSN 1795-5521 (verkko)</p>	<p>ISBN 978-952-10-5724-3 (nid.) ISBN 978-952-10-5725-0 (PDF)</p>
<p>Kokonaissivumäärä: 50</p>	<p>Kieli: Suomi</p>
<p>Muut tiedot: Yliopistopaino, 2009</p>	<p>Verkkoaineiston osoite: www.helsinki.fi/julkaisut</p>

Sisällysluettelo

1 URASEURANNAN TAVOITTEET JA TOTEUTUS	6
1.1 Uraseurannan tavoitteet	6
1.2 Toteutus	6
1.3 Vastausaktiivisuus	7
Taulu 1. Helsingin yliopistosta v. 2003 valmistuneiden viisivuotisseuranta-aineisto: vastanneet, valmistuneet ja vastaus% uuden v. 2004 tiedekuntajaon sekä valmistumishetkellä olleen tiedekuntajaon mukaan	7
2 TYÖLLISYYSTILANNE JA TYÖSUHTEEN LUONNE VARHAISEN TYÖURAN AIKANA	8
Työllisyystilanne ja työsuhteen luonne	8
Kuvio 1. Työmarkkinatilanne valmistumishetkellä tutkintotyyppin mukaan (%)	8
Kuvio 2. Ensimmäisen työsuhteen luonne tutkintotyyppin mukaan (%)	8
Kuvio 3. Ylemmän korkeakoulututkinnon suorittaneiden työttömyys valmistumisen jälkeen uuden tiedekuntajaon mukaan (%)	9
Taulu 2. Työmarkkinatilanne ja työsuhteen luonne seurantahetkellä tutkintotyyppin mukaan (%): vuosina 2002 ja 2003 valmistuneet	9
Työsuhteen määräaikaisuuden perusteet	10
Kuvio 4. Ylemmän korkeakoulututkinnon suorittaneiden tärkein peruste nykyisen työsuhteen määräaikaisuuteen (%), N=364	10
Työllistymistä vaikeuttaneet tekijät	11
Kuvio 5. Ylemmän korkeakoulututkinnon suorittaneiden työllistymistä vaikeuttaneet tekijät (%), pylväiden päissä muuttujien keskiarvot	11
3 TYÖ VALMISTUMISHETKELLÄ JA SEURANTAHETKELLÄ	12
3.1 Työn luonne ja työnantaja	12
Työn luonne	12
Taulu 3. Ylemmän korkeakoulututkinnon suorittaneiden työn luonne ensimmäisessä työpaikassa valmistumisen jälkeen ja seurantahetkellä (%)	12
Työnantajasektori	13
Kuvio 6a. Ylemmän korkeakoulututkinnon suorittaneiden työnantajasektori: ensimmäinen valmistumisen jälkeinen ja seurantahetken työpaikka (%)	13
Kuvio 6b. Ylemmän korkeakoulututkinnon suorittaneiden työnantajasektori seurantahetken työpaikassa: vuosina 2002 ja 2003 valmistuneet (%)	13

3.2 Työn ja koulutuksen keskinäinen vastaavuus ja ansiotaso	14
Tutkinto vaatimuksena työpaikkaan	14
Kuvio 7. Oliko korkeakoulututkinto vaatimuksena valmistumisen jälkeiseen ensimmäiseen ja seurantahetken työpaikkaan tutkintotyyppin mukaan (%)	14
Työn vaativuustaso suhteessa koulutukseen	15
Kuvio 8a. Ensimmäisen työn vastaavuus yliopistolliseen koulutukseen tutkintotyyppin mukaan (%)	15
Kuvio 8b. Nykyisen työn vastaavuus yliopistolliseen koulutukseen tutkintotyyppin ja valmistumisvuoden mukaan (%)	15
Kuvio 9. Ylemmän korkeakoulututkinnon suorittaneiden tärkein syy koulutusta vastaamattoman työn vastaanottamiseen (%), N=278	16
Ansiotaso	16
Taulu 4a. Bruttopalkka kuukaudessa tutkintotyyppin mukaan (%)	16
Taulu 4b. Tunnuslukuja bruttopalkasta kuukaudessa tutkintotyyppin mukaan	16
3.3 Työtyytyväisyys	17
Kuvio 10. Ylemmän korkeakoulututkinnon suorittaneiden tyytyväisyys nykyiseen työhön (%)	17
4 TYÖURA: TYÖSUHTEIDEN, TYÖNANTAJIEN LUKUMÄÄRÄT JA YRITTÄJÄTYYPPIINEN TYÖSUHDE	18
Työsuhteiden määrä	18
Kuvio 11. Ylemmän korkeakoulututkinnon suorittaneiden työsuhteiden määrä valmistumisen jälkeen keskiarvoina uuden tiedekuntajaon mukaan	18
Työnantajien määrä	19
Kuvio 12. Työnantajien määrä ylemmän korkeakoulututkinnon suorittaneilla keskiarvoina valmistumisen jälkeisellä uralla uuden tiedekuntajaon mukaan, N=1280	19
Yrittäjyys	19
Kuvio 13. Ylemmän korkeakoulututkinnon suorittaneiden toimiminen yrittäjänä / ammatinharjoittajana / freelancerina toimiminen valmistumisen jälkeen uuden tiedekuntajaon mukaan (%)	19
Kuvio 14. Ylemmän korkeakoulututkinnon suorittaneiden yrittäjänä, freelancerina tai itsenäisenä ammatinharjoittajana toimimisen yhteenlaskettu aika keskiarvoina (vuosia). Tiedot uuden tiedekuntajaon mukaan.	20
5 TUTKINNON JA OPINTOJEN HYÖDYT SEKÄ OPISKELU TUTKINNON SUORITTAMISEN JÄLKEEN	21
Tyytyväisyys tutkintoon	21
Kuvio 15. Ylemmän korkeakoulututkinnon suorittaneiden tyytyväisyys vuonna 2003 suoritettuun tutkintoon uuden tiedekuntajaon mukaan (%)	21

Yliopisto-oppien hyödyntäminen työssä	22
Kuvio16. Yliopistossa opitun hyödyntäminen ensimmäisessä työpaikassa valmistumisen jälkeen ja seurantahetken työpaikassa tutkintotyyppin mukaan (%)	22
Tietotaito-osa-alueiden merkitys työssä ja kehitys yliopisto-opiskelussa	23
Kuvio 17 a. Tietotaito-osa-alueiden merkitys työssä ja kehitys yliopisto-opiskelussa Helsingin yliopistossa v.2003 ylemmän korkeakoulututkinnon suorittaneilla	23
Kuvio 17 b. Työn vaatimusten ja opiskelun antamien valmiuksien kohtaaminen ylemmän korkeakoulututkinnon suorittaneilla. Keskiarvot ja erotus merkitys- ja kehityspainoarvojen välillä.	24
Opiskelu tutkinnon suorittamisen jälkeen	25
Kuvio 18. Ylemmän korkeakoulututkinnon suorittaneiden koulutukseen osallistuneiden osuus tutkinnon suorittamisen jälkeen (%) N=1291	25
LIITETAULUKOT	26
Liitetaulu 1. Ylemmän korkeakoulututkinnon suorittaneiden työmarkkinatilanne valmistumishetkellä uuden tiedekuntajaon mukaan (%)	26
Liitetaulu 2. Ylemmän korkeakoulututkinnon suorittaneiden ensimmäisen työsuhteen luonne uuden tiedekuntajaon mukaan (%)	26
Liitetaulu 3. Ylemmän korkeakoulututkinnon suorittaneiden työmarkkinatilanne ja työsuhteen luonne seurantahetkellä uuden tiedekuntajaon mukaan (%)	27
Liitetaulu 4. Ylemmän korkeakoulututkinnon suorittaneiden työllistymistä vaikeuttaneet tekijät keskiarvoina uuden tiedekuntajaon mukaan.	28
Liitetaulu 5. Ylemmän korkeakoulututkinnon suorittaneiden työn luonne seurantahetkellä uuden tiedekuntajaon mukaan (%)	29
Liitetaulu 6. Työnantajasektori seurantahetken työpaikassa tutkintotyyppin mukaan (%)	30
Liitetaulu 7. Ylemmän korkeakoulututkinnon suorittaneiden työnantajasektori seurantahetken työpaikassa uuden tiedekuntajaon mukaan (%)	30
Liitetaulu 8. Oliko korkeakoulututkinto vaatimuksena valmistumisen jälkeiseen ensimmäiseen ja seurantahetken työpaikkaan ylemmän korkeakoulututkinnon suorittaneilla. Tiedot uuden tiedekuntajaon mukaan (%)	31
Liitetaulu 9. Ylemmän korkeakoulututkinnon suorittaneiden nykyisen työtehtävän vastaavuus suhteessa yliopistolliseen koulutukseen uuden tiedekuntajaon mukaan (%)	31
Liitetaulu 10. Ylemmän korkeakoulututkinnon suorittaneiden bruttopalkka keskiarvona sukupuolen ja uuden tiedekuntajaon mukaan	32
Liitetaulu 11. Työsuhteiden määrä valmistumisen jälkeen keskiarvona tutkintotyyppin mukaan	32
Liitetaulu 12. Työnantajien määrä keskiarvoina tutkintotyyppin mukaan	32
Liitetaulu 13. Tyytyväisyys vuonna 2003 suoritettuun tutkintoon tutkintotyyppin mukaan	32
Liitetaulu 14. Ylemmän korkeakoulututkinnon suorittaneiden yliopistossa opitun hyödyntäminen ensimmäisessä työpaikassa valmistumisen jälkeen uuden tiedekuntajaon mukaan (%)	33
Liitetaulu 15. Ylemmän korkeakoulututkinnon suorittaneiden yliopistossa opitun hyödyntäminen seurantahetken työpaikassa uuden tiedekuntajaon mukaan (%)	33

Liitetaulu 16. Ylemmän korkeakoulututkinnon suorittaneiden taitoalueiden kehittyminen opiskelussa keskiarvoina uuden tiedekuntajaon mukaan	34
Liitetaulu 17. Ylemmän korkeakoulututkinnon suorittaneiden taitoalueiden merkitys työssä keskiarvoina uuden tiedekuntajaon mukaan	35
Liitetaulu 18. Yliopistossa opittujen asioiden hyödyntäminen työssä ja korkeakoulututkinto vaatimuksena nykyiseen työhön (%). Ylemmän korkeakoulututkinnon suorittaneet.	36
Liitetaulu 19. Suoritettuun tutkintoon liittyvien tyytyväisyyden ja tyytymättömyyden perusteluja. Ylemmän korkeakoulututkinnon suorittaneet.	36
Liite 1. Ylemmän korkeakoulututkinnon, farmaseutin ja lastentarhanopettajan tutkinnon suorittaneiden ammattinimikkeet uuden tiedekuntajaon mukaan	37
Liite 2. Saatekirje ja kysely	45

1 URASEURANNAN TAVOITTEET JA TOTEUTUS

1.1 Uraseurannan tavoitteet

Uraseurannan tavoitteena on selvittää, miten Helsingin yliopistossa vuonna 2003 ylemmän korkeakoulututkinnon (maisterit, eläin-, hammas- ja lääketieteen lisensiaatit) sekä lastentarhanopettajan ja farmaseutin tutkinnon suorittaneet ovat sijoittuneet työmarkkinoille. Sijoittumista tarkastellaan työllisyystilanteen ja työllistymisen laadun näkökulmasta. Lisäksi selvitetään työurien kehitystä sekä tyytyväisyyttä suoritettuun tutkintoon. Tarkastelun kohteena on viiden vuoden ajanjakso valmistumisesta vuoteen 2008.

Käsillä olevassa tilastoraportissa on esitetty tiedot taulukko- ja kuviomuodossa. Taulukoita ja kuvioita voi verrata kahteen aikaisemmin ilmestyneeseen raporttiin: Haapakorpi, A. & Paasto, P. 2008: Maisterit, farmaseutit ja lastentarhanopettajat työmarkkinoilla. Vuonna 2002 Helsingin yliopistossa ylemmän korkeakoulututkinnon, farmaseutin ja lastentarhanopettajan tutkinnon suorittaneiden sijoittuminen työmarkkinoille viisi vuotta tutkinnon suorittamisen jälkeen. Helsingin yliopiston hallinnon julkaisuja 56, Haapakorpi, A. & Manninen, J. & Paasto, P. 2007: Maisterit ja päättötutkinnon suorittaneet kandidaatit työmarkkinoilla. Vuonna 2001 Helsingin yliopistossa ylemmän korkeakoulututkinnon ja päättötutkinnon suorittaneiden kandidaattien sijoittuminen työmarkkinoille viisi vuotta tutkinnon suorittamisen jälkeen. Helsingin yliopiston hallinnon julkaisuja 42.

1.2 Toteutus

Uraseurantakysely toteutettiin yhdessä 16 muun yliopiston kanssa. Kyselylomaketta on kehitelty yliopistojen yhteistyönä ja sen tavoitteena on toimia valtakunnallisena seurantavälineenä. Tämä tilastoraportti sisältää keskeisimmät tulokset Helsingin yliopiston kyselyaineistosta.

Helsingin yliopiston opintorekisteristä poimittiin syksyllä 2008 ne opiskelijat, jotka olivat suorittaneet ylemmän tai tietyn alemman korkeakoulututkinnon vuonna 2003. Tutkinnon suorittaneita oli 2645 henkilöä, joista 2350 henkilöä oli suorittanut maisterintutkinnon tai lääketieteellisten alojen lisensiaatin tutkinnon. Farmaseutteja oli 197 ja lastentarhanopettajia 98. Henkilötietojen lisäksi poimittiin opintoihin liittyviä perustietoja, kuten tiedekunta, koulutusohjelma, pääaine ja tutkinto. Henkilötietojen perusteella tehtiin osoitepoiminta Väestörekisterikeskuksesta. Väestörekisterikeskuksesta tilattiin laaja rekisteripäivitys, johon otettiin mukaan myös sellaiset henkilöt, jotka olivat tehneet osoitepalvelukiellon.

Syksyllä 2008 toteutettiin kysely ja uusintakysely. Opintorekisteritiedot ja lomakevastausten tiedot yhdistettiin lomakkeiden koodinumeron avulla aineiston analyysiä varten.

Tulokset esitetään vuoden 2004 tiedekuntajaon mukaan. Raportissa tiedekunnittain esitetyt tulokset koskevat ylemmän korkeakoulututkinnon suorittaneita. Aineistoanalyysi on toteutettu Excel-pohjaisella Tixel-tilasto-ohjelmalla.

1.3 Vastausaktiivisuus

Vastaajia oli yhteensä 1478 henkilöä, joten vastausaste oli 56 %. Miesten vastausprosentti oli 48 % (tutkinnon suorittaneet = 706, vastanneet = 342) ja naisten 58 % (tutkinnon suorittaneet = 1939, vastanneet = 1133), lastentarhanopettajien 64 % ja farmaseuttien 55 %. Ylemmän korkeakoulututkinnon suorittaneiden vastausprosentti oli 56 % (tutkinnon suorittaneet = 2350, vastanneet = 1307). Farmaseutteja oli vastaajissa 108, lastentarhanopettajia 63.

Taulu 1. Helsingin yliopistosta v. 2003 valmistuneiden viisivuotisseuranta-aineisto: vastanneet, valmistuneet ja vastaus% uuden v. 2004 tiedekuntajaon sekä valmistumishetkellä olleen tiedekuntajaon mukaan

	Valmistuneita		Vastanneita		Vastausprosentti	
	TDK2003	TDK2004	TDK2003	TDK2004	TDK2003	TDK2004
Biotieteellinen (BT)	0	143	0	83		58 %
Eläinlääketieteellinen (EL)	59	59	33	33	56 %	56 %
Farmasian (FT)	0	245	0	131		53 %**
Humanistinen (HU)	585	499	312	258	53 %	52 %
Käyttäytymistieteellinen (KT)*	388	463	243	291	63 %	63 %**
Lääketieteellinen (LT)	114	114	71	71	62 %	62 %
Matemaattis-luonnontieteellinen (ML)	617	255	349	149	57 %	58 %
Maatalous-metsätieteellinen (MM)	221	195	131	117	59 %	60 %
Oikeustieteellinen (OT)	219	219	110	110	50 %	50 %
Teologinen (TT)	111	111	62	62	56 %	56 %
Valtiotieteellinen (VT)	331	342	167	173	50 %	51 %
tuntematon			0	0		
	2645	2645	1478	1478	56 %	56 %

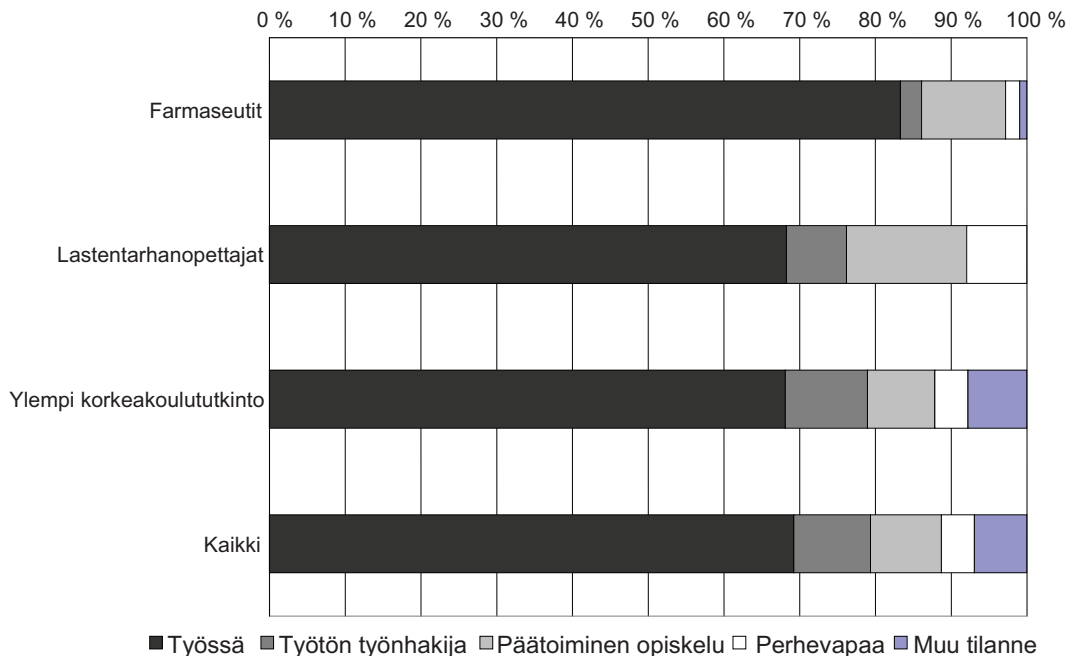
* Entinen Kasvatustieteellinen tiedekunta

** Farmaseuttien vastaamisaktiivisuus 55 % ja Lastentarhanopettajien 64 %

2 TYÖLLISYYSTILANNE JA TYÖSUHTEEN LUONNE VARHAISEN TYÖURAN AIKANA

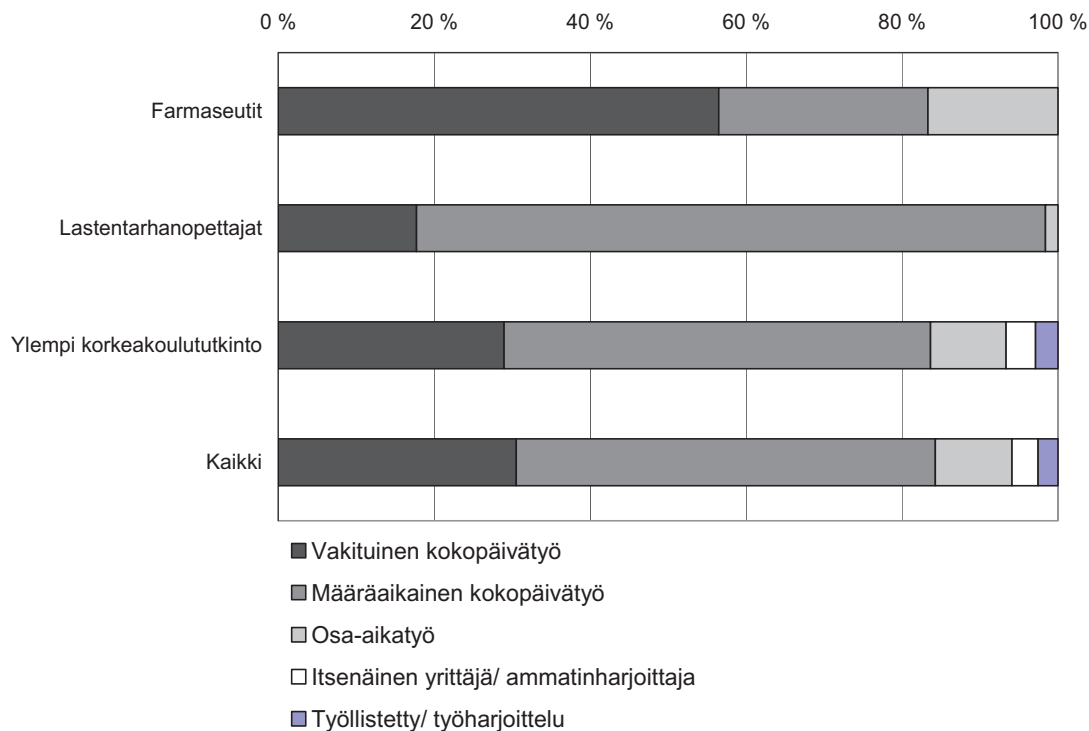
Työllisyystilanne ja työsuhteen luonne

Kuvio 1. Työmarkkinatilanne valmistumishetkellä tutkintotyypin mukaan (%)



N = Farmaseutit 108, Lastentarhanopettajat 63, Ylempi korkeakoulututkinto 1302, Kaikki 1473

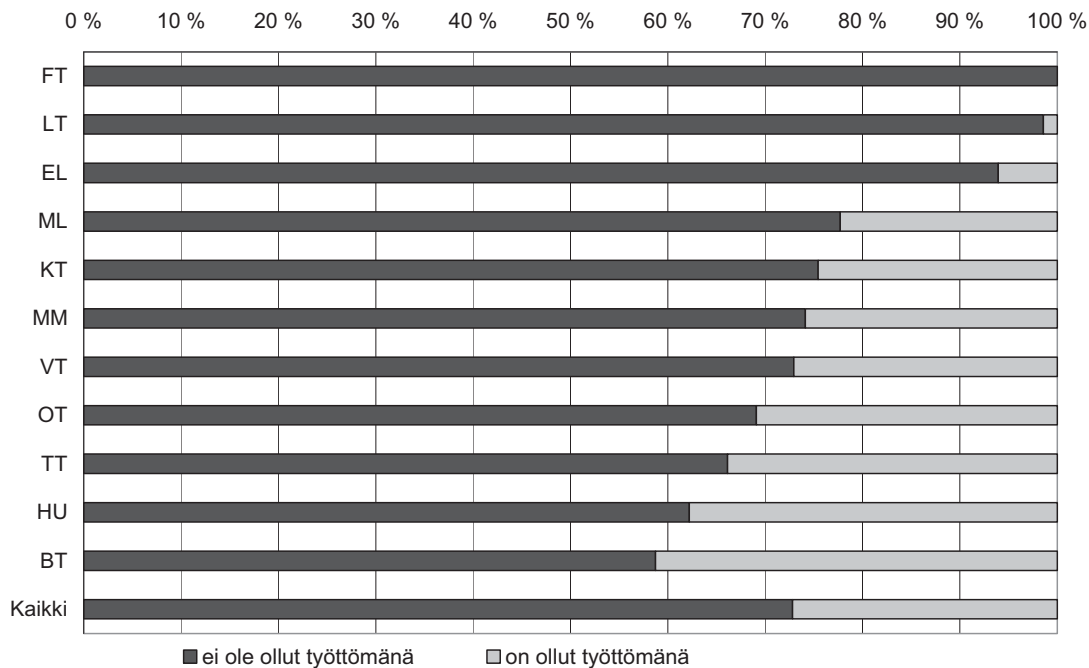
Kuvio 2. Ensimmäisen työsuhteen luonne tutkintotyypin mukaan (%)



N = Farmaseutit 108, Lastentarhanopettajat 62, Ylempi korkeakoulututkinto 1291, Kaikki 1461

Valmistumisensa jälkeen työttömäksi joutuneista 61 %:lla oli yksi työttömyysjakso. Kaksi työttömyysjaksoa oli kokenut 22 % ja kolme 5 %. Enemmän kuin kolme kertaa työttömänä olleita oli myös 5 % Valmistumisensa jälkeen oli työttömyyttä kaikista vastaajista joutunut kohtaamaan yhteensä 370 vastaajaa.

Kuvio 3. Ylemmän korkeakoulututkinnon suorittaneiden työttömyys valmistumisen jälkeen uuden tiedekuntajaon mukaan (%)



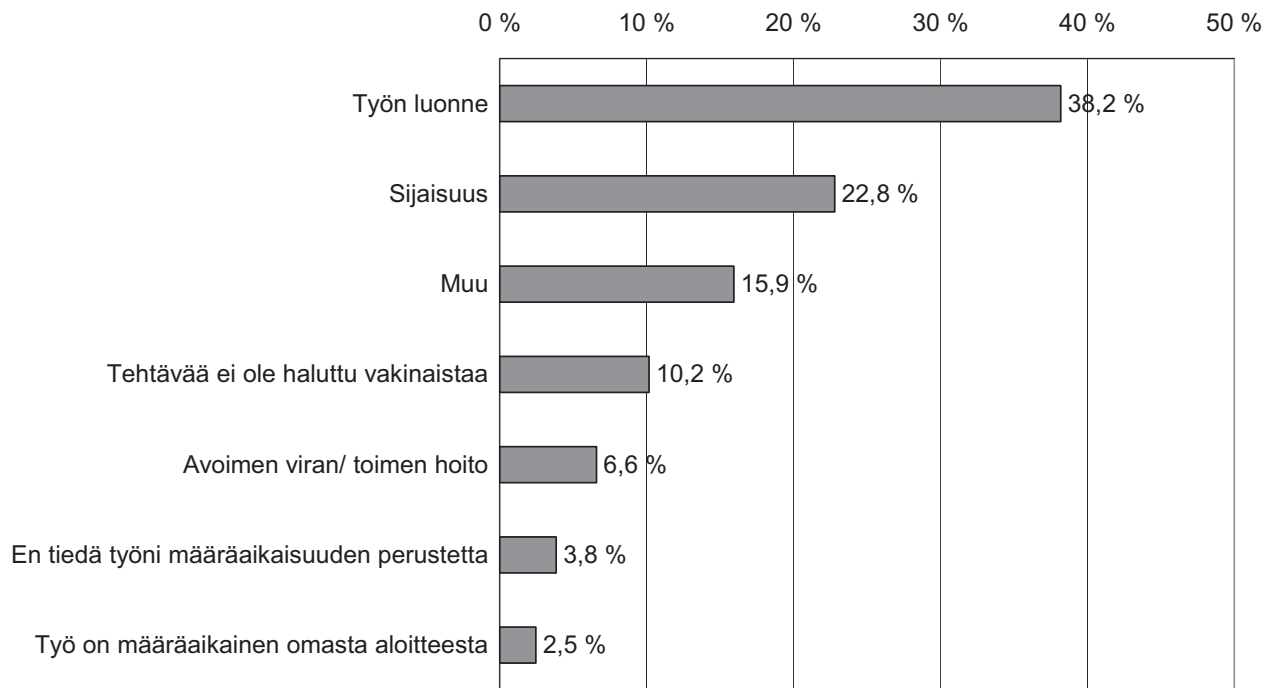
N = BT 80, EL 33, FT 23, HU 254, KT 224, LT 71, ML 148, MM 116, OT 110, TT 62, VT 170, Kaikki 1291

Taulu 2. Työmarkkinatilanne ja työsuhteen luonne seurantahetkellä tutkintotyyppin mukaan (%): vuosina 2002 ja 2003 valmistuneet

	Vuosi	Ylempi korkea- koulututkinto	Farmaseutit	Lastentarhan- opettajat	Kaikki
Vakituinen kokopäivätyö	2002	54,2 %	58,4 %	60,7 %	802
	2003	52,1 %	57,4 %	57,1 %	776
Määräaikainen kokopäivätyö	2002	18,7 %	14,3 %	16,4 %	269
	2003	18,8 %	5,6 %	15,9 %	260
Osa-aikatyö	2002	3,1 %	7,8 %	1,6 %	48
	2003	4,8 %	10,2 %	1,6 %	74
Itsenäinen yrittäjä / ammattinharjoittaja / freelancer	2002	4,1 %	1,3 %	1,6 %	56
	2003	3,9 %	0,9 %	3,2 %	54
Työllistetty / työharjoittelu	2002	0,1 %	0,0 %	0,0 %	1
	2003	0,3 %	0,0 %	0,0 %	4
Työtön työnhakija	2002	1,6 %	0,0 %	0,0 %	21
	2003	1,2 %	0,9 %	0,0 %	17
Työvoimakoulutus tai vast.	2002	0,2 %	0,0 %	0,0 %	2
	2003	0,2 %	0,0 %	0,0 %	2
Päätoiminen opiskelu	2002	2,6 %	2,6 %	3,3 %	38
	2003	1,9 %	6,5 %	1,6 %	33
Perhevapaa	2002	12,6 %	15,6 %	14,8 %	188
	2003	13,5 %	18,5 %	20,6 %	209
Muu työtilanne	2002	3,0 %	0,0 %	1,6 %	41
	2003	3,3 %	0,0 %	0,0 %	43
Kaikki	2002	1328	77	61	1466
	2003	1301	108	63	1472

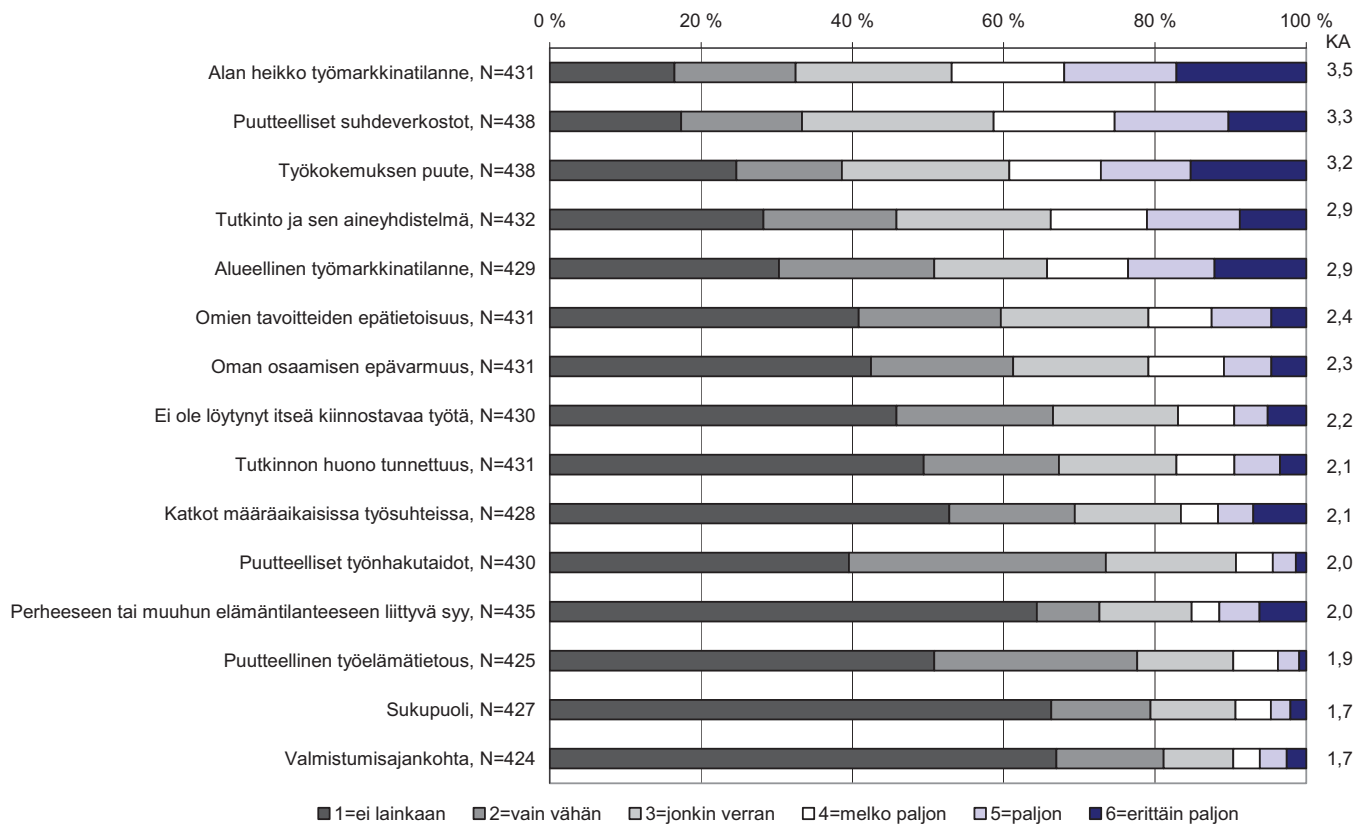
Työsuhteen määräaikaisuuden perusteet

Kuvio 4. Ylemmän korkeakoulututkinnon suorittaneiden tärkein peruste nykyisen työsuhteen määräaikaisuuteen (%), N=364



Työllistymistä vaikeuttaneet tekijät

Kuvio 5. Ylemmän korkeakoulututkinon suorittaneiden työllistymistä vaikeuttaneet tekijät (%), pylväiden päissä muuttujien keskiarvot



3 TYÖ VALMISTUMISHETKELLÄ JA SEURANTAHETKELLÄ

3.1 Työn luonne ja työnantaja

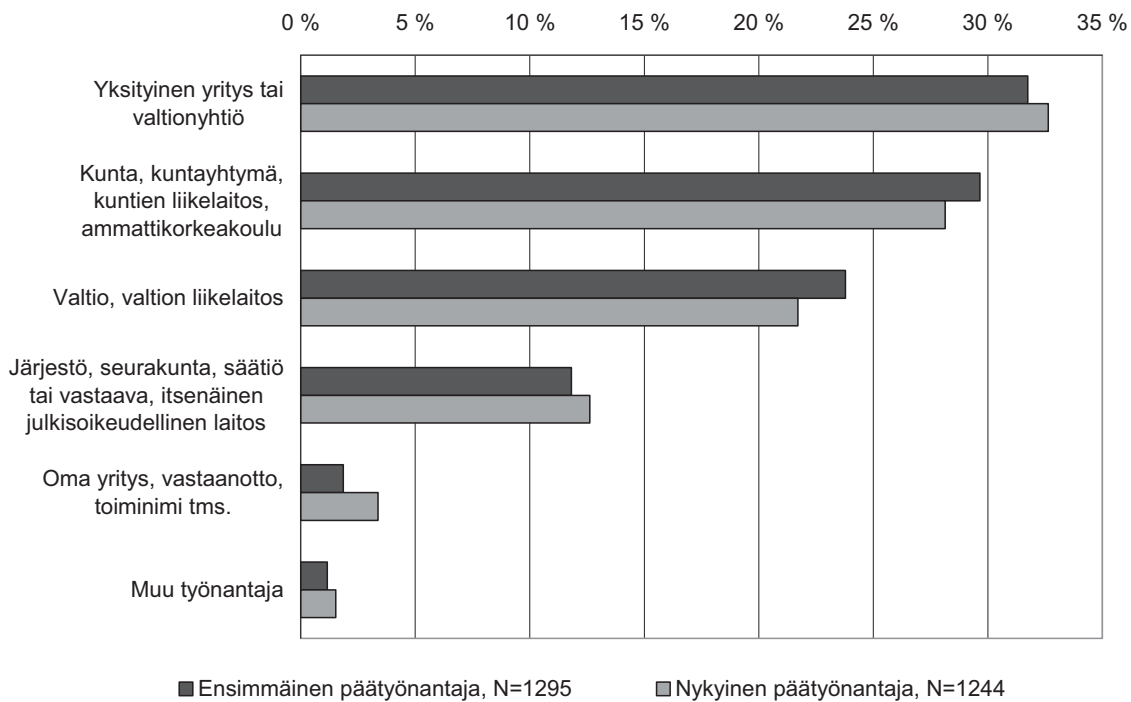
Työn luonne

Taulu 3. Ylemmän korkeakoulututkinnon suorittaneiden työn luonne ensimmäisessä työpaikassa valmistumisen jälkeen ja seurantahetkellä (%)

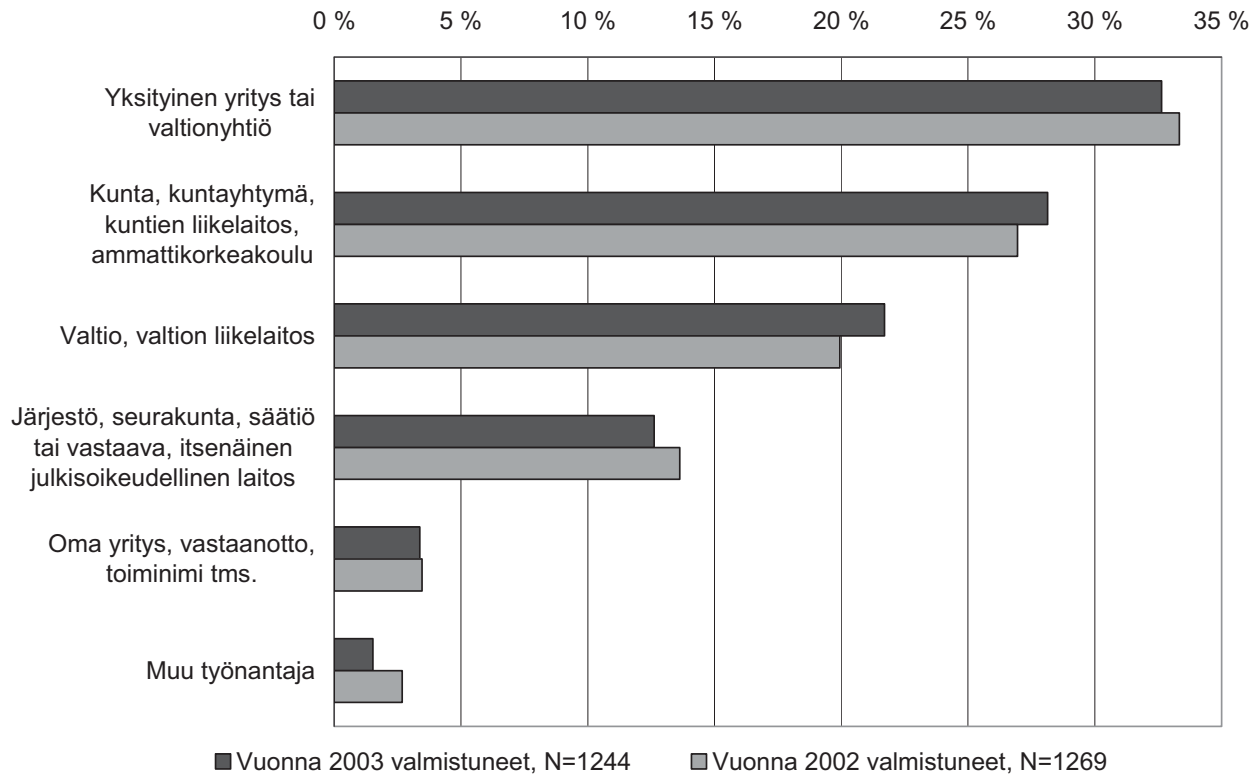
	Nykyinen työ, N=1236		Ensimmäinen työ, N=1292	
	%	lkm	%	lkm
Opetus tai kasvatus	19,3	238	20,2	261
Tutkimus	14,7	182	16,6	214
Suunnittelu-, kehitys- tai hallintotehtävät	13,7	169	11,6	150
Asiakastyö/potilastyö	12,9	160	16,0	207
Johto- ja esimiestehtävät	6,7	83	3,3	42
Lainopillinen työ	6,6	82	6,1	79
Viestintä- ja mediatyö	5,5	68	6,0	78
Konsultointi tai koulutus	5,4	67	4,4	57
Toimisto- ja esikuntatehtävät	3,1	38	4,3	56
Kirkollinen työ	2,8	35	2,3	30
Markkinointi ja myynti	2,7	33	2,8	36
Rahoituksen ja taloushallinnon tehtävät	1,4	17	1,4	18
Taiteellinen työ	0,3	4	0,3	4
Muu	4,9	60	4,6	60
	100,0	1236	100,0	1292

Työnantajasektori

Kuvio 6a. Ylemmän korkeakoulututkinnon suorittaneiden työnantajasektori: ensimmäinen valmistumisen jälkeinen ja seurantahetken työpaikka (%)



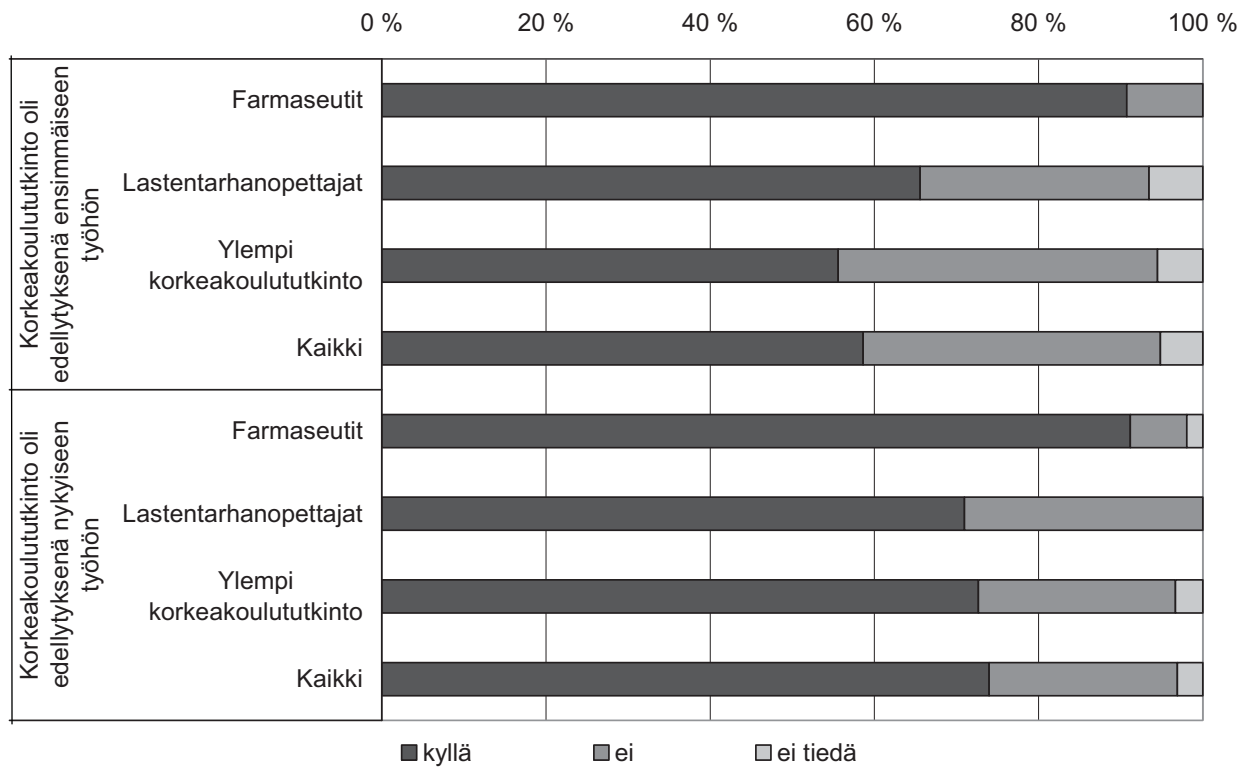
Kuvio 6b. Ylemmän korkeakoulututkinnon suorittaneiden työnantajasektori seurantahetken työpaikassa: vuosina 2002 ja 2003 valmistuneet (%)



3.2 Työn ja koulutuksen keskinäinen vastaavuus ja ansiotaso

Tutkinto vaatimuksena työpaikkaan

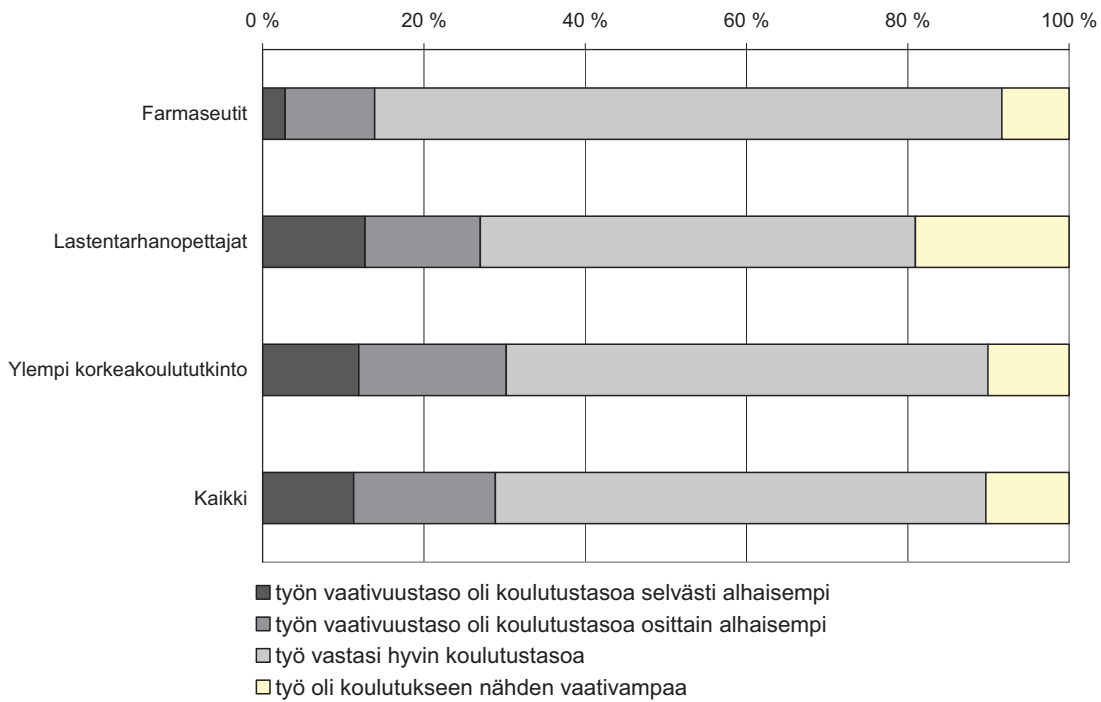
Kuvio 7. Oliko korkeakoulututkinto vaatimuksena valmistumisen jälkeiseen ensimmäiseen ja seurantahetken työpaikkaan tutkintotyyppin mukaan (%)



N = Ensimmäinen työ: Farmaseutit 108, Lastentarhanopettajat 61, Ylempi korkeakoulututkinto 1286, Kaikki 1455
 N = Seurantahetken työ: Farmaseutit 102, Lastentarhanopettajat 62, Ylempi korkeakoulututkinto 1230, Kaikki 1394

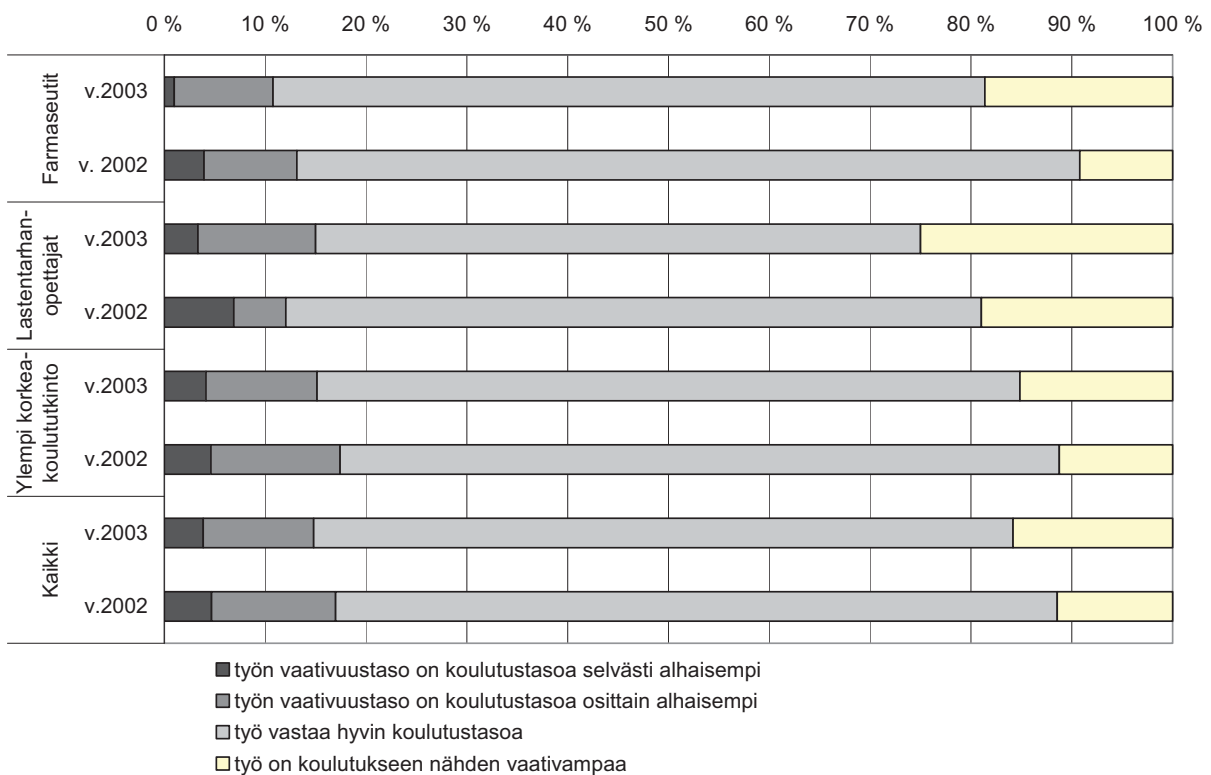
Työn vaativuustaso suhteessa koulutukseen

Kuvio 8a. Ensimmäisen työn vastaavuus yliopistolliseen koulutukseen tutkintotyypin mukaan (%)



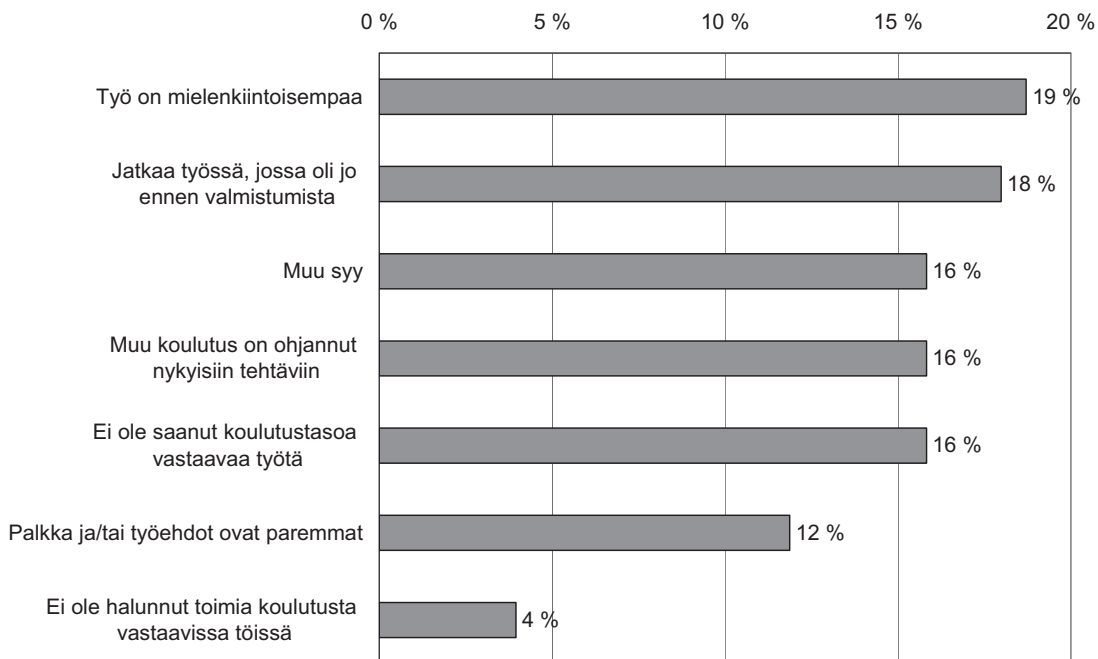
N = Farmaseutit 108, Lastentarhanopettajat 63, Ylempi korkeakoulututkinto 1291, Kaikki 1462

Kuvio 8b. Nykyisen työn vastaavuus yliopistolliseen koulutukseen tutkintotyypin ja valmistumisvuoden mukaan (%)



Vuosi 2003 N = Farmaseutit 102, Lastentarhanopettajat 60, Ylempi korkeakoulututkinto 1235, Kaikki 1397
 Vuosi 2002 N = Farmaseutit 76, Lastentarhanopettajat 58, Ylempi korkeakoulututkinto 1255, Kaikki 1389

Kuvio 9. Ylemmän korkeakoulututkinnon suorittaneiden tärkein syy koulutusta vastaamattoman työn vastaanottamiseen (%), N=278



Ansiotaso

Taulu 4a. Bruttopalkka kuukaudessa tutkintotyyppin mukaan (%)

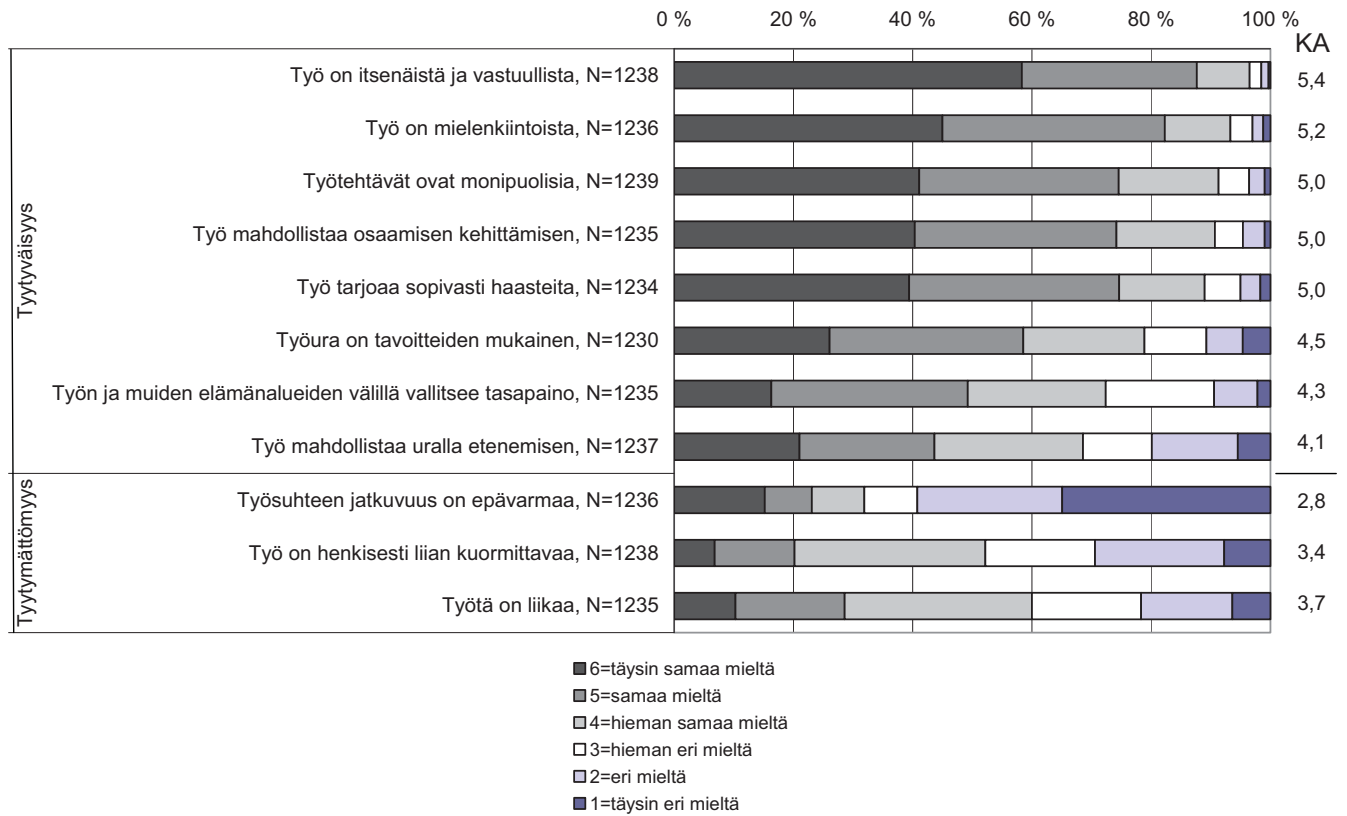
palkka euroina	Ylempi korkeakoulututkinto		Farmaseutit		Lastentarhanopettajat		Kaikki	
	lkm	%	lkm	%	lkm	%	lkm	%
alle 2000	36	3,8 %	1	1,4 %	6	12,5 %	43	4,1 %
2000-2499	102	10,9 %	19	27,5 %	27	56,3 %	148	14,0 %
2500-2999	209	22,3 %	29	42,0 %	10	20,8 %	248	23,5 %
3000-3499	215	22,9 %	9	13,0 %	2	4,2 %	226	21,4 %
3500-3999	141	15,0 %	7	10,1 %	2	4,2 %	150	14,2 %
4000-4499	112	12,0 %	2	2,9 %	0	0,0 %	114	10,8 %
4500-4999	45	4,8 %	2	2,9 %	0	0,0 %	47	4,5 %
yli 4999	77	8,2 %	0	0,0 %	1	2,1 %	78	7,4 %
Kaikki	937	100,0 %	69	100,0 %	48	100,0 %	1054	100,0 %

Taulu 4b. Tunnuslukuja bruttopalkasta kuukaudessa tutkintotyyppin mukaan

	keskiarvo	alakvartiili	mediaani	yläkvartiili	hajonta	lkm
Ylempi korkeakoulututkinto	3 421	2 700	3 200	3 974	1 192	937
Farmaseutit	2 862	2 430	2 652	3 064	598	69
Lastentarhanopettajat	2 390	2 051	2 204	2 643	668	48
Kaikki	3 338	2 600	3 100	3 850	1 169	1 054

3.3 Työtyytyväisyys

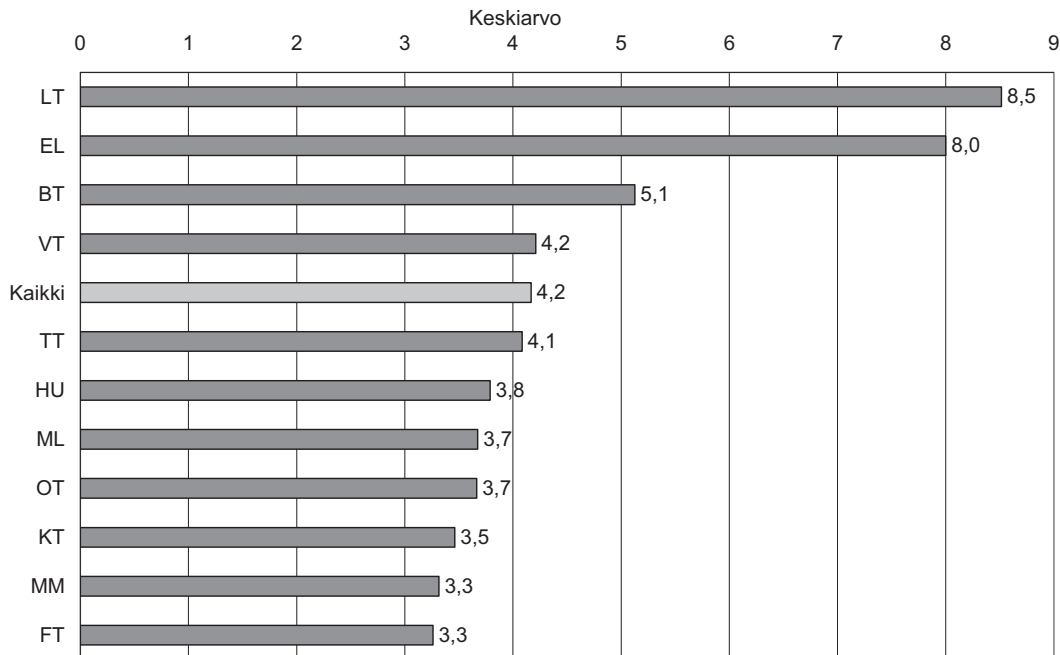
Kuvio 10. Ylemmän korkeakoulututkinnon suorittaneiden tyytyväisyys nykyiseen työhön (%)



4 TYÖURA: TYÖSUHTEIDEN , TYÖNANTAJIEN LUKUMÄÄRÄT JA YRITTÄJÄTYYPPIINEN TYÖSUHDE

Työsuhteiden määrä

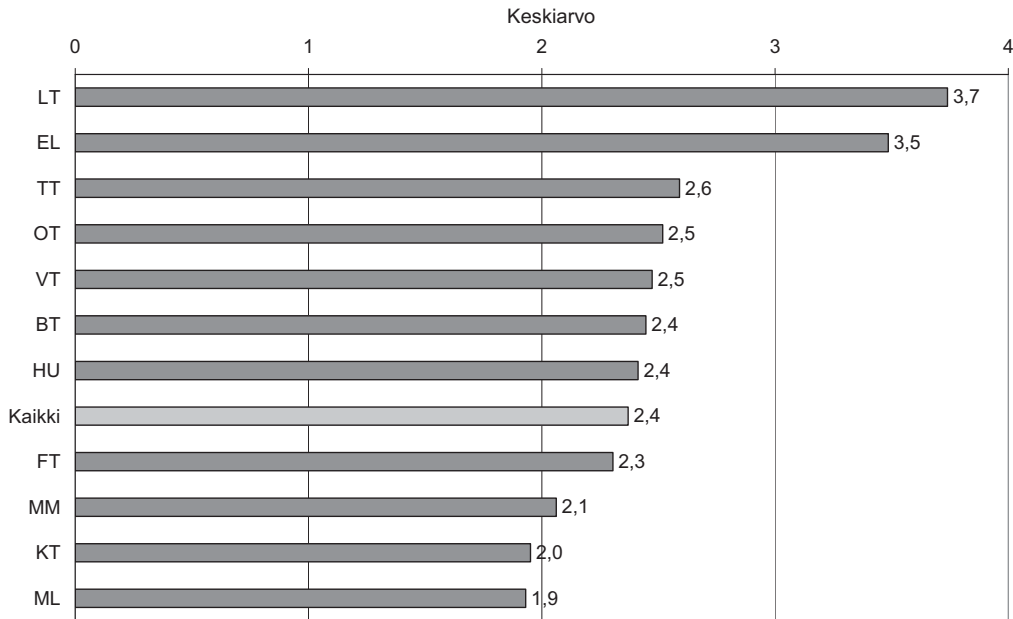
Kuvio 11. Ylemmän korkeakoulututkinnon suorittaneiden työsuhteiden määrä valmistumisen jälkeen keskiarvoina uuden tiedekuntajaon mukaan.



N = BT 79, EL 32, FT 23, HU 237, KT 223, LT 66, ML 144, MM 111, OT 107, TT 59, VT 166, Kaikki 1247

Työnantajien määrä

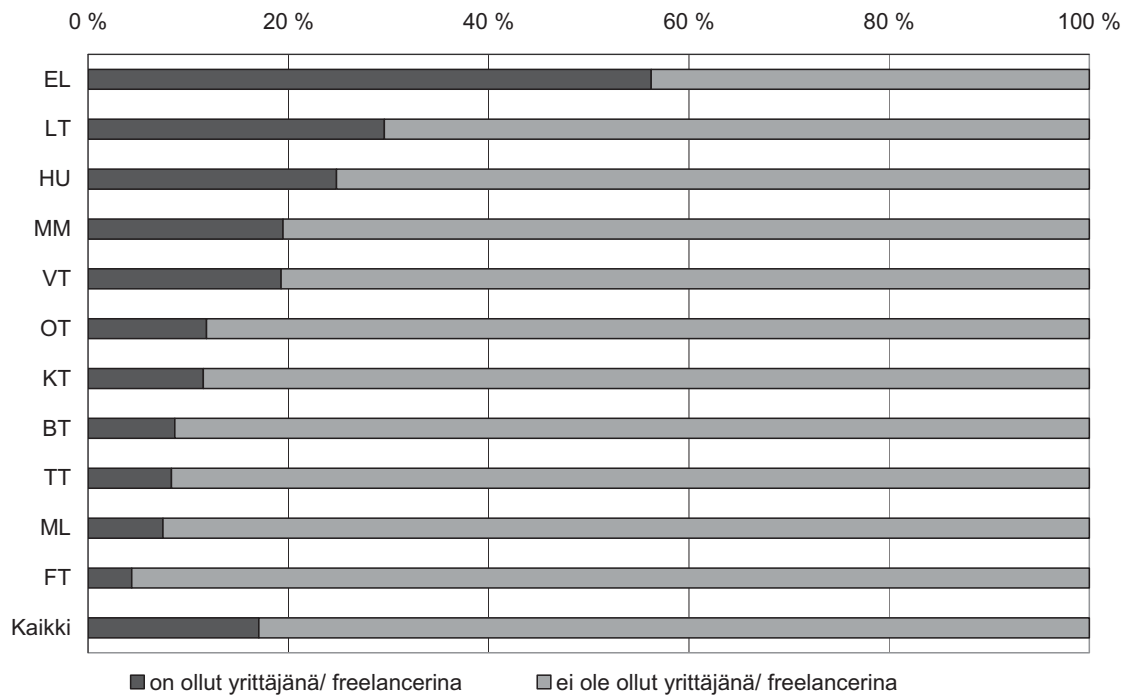
Kuvio 12. Työnantajien määrä ylemmän korkeakoulututkinnon suorittaneilla keskiarvoina valmistumisen jälkeisellä uralla uuden tiedekuntajaon mukaan. N=1280



N = BT 83, EL 33, FT 23, HU 247, KT 227, LT 69, ML 145, MM 113, OT 108, TT 61, VT 171, Kaikki 1280

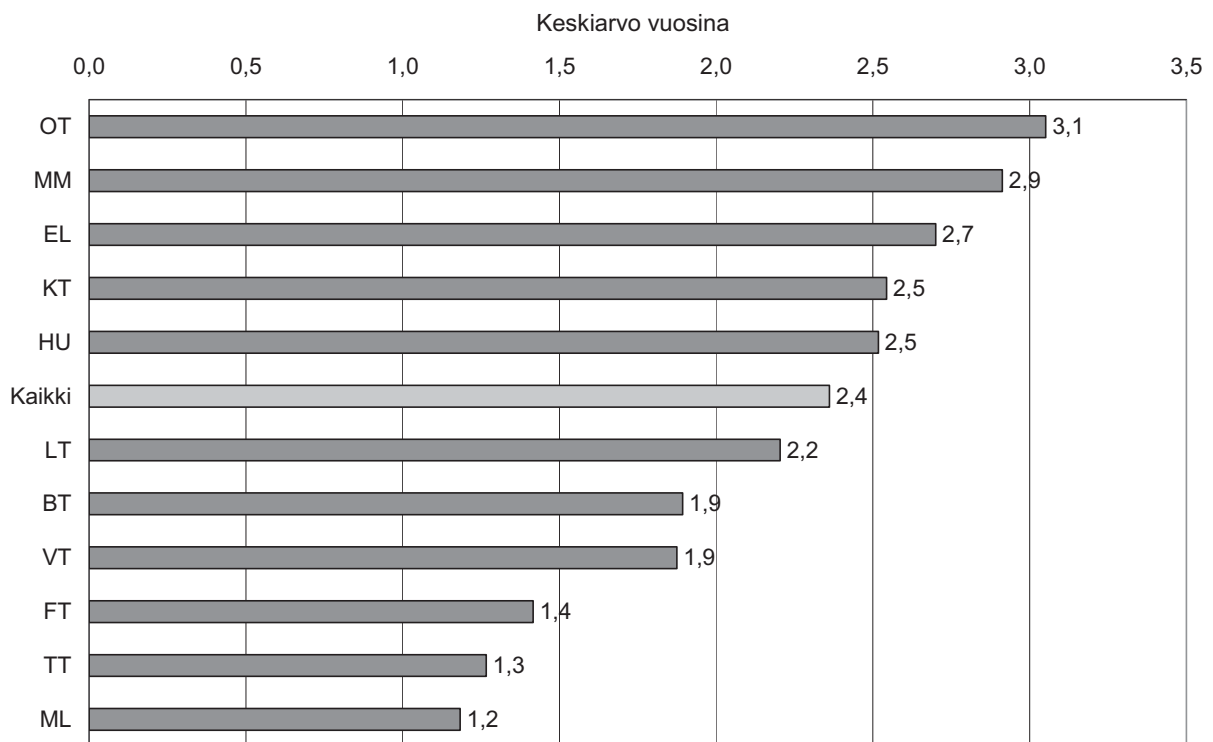
Yrittäjyys

Kuvio 13. Ylemmän korkeakoulututkinnon suorittaneiden toimiminen yrittäjänä / ammatinharjoittajana / freelancerina toimiminen valmistumisen jälkeen uuden tiedekuntajaon mukaan (%)



N = BT 81, EL 32, FT 23, HU 250, KT 226, LT 71, ML 147, MM 113, OT 110, TT 60, VT 166, Kaikki 1279

Kuvio 14. Ylemmän korkeakoulututkinnon suorittaneiden yrittäjänä, freelancerina tai itsenäisenä ammatinharjoittajana toimimisen yhteenlaskettu aika keskiarvoina (vuosia). Tiedot uuden tiedekuntajaon mukaan.

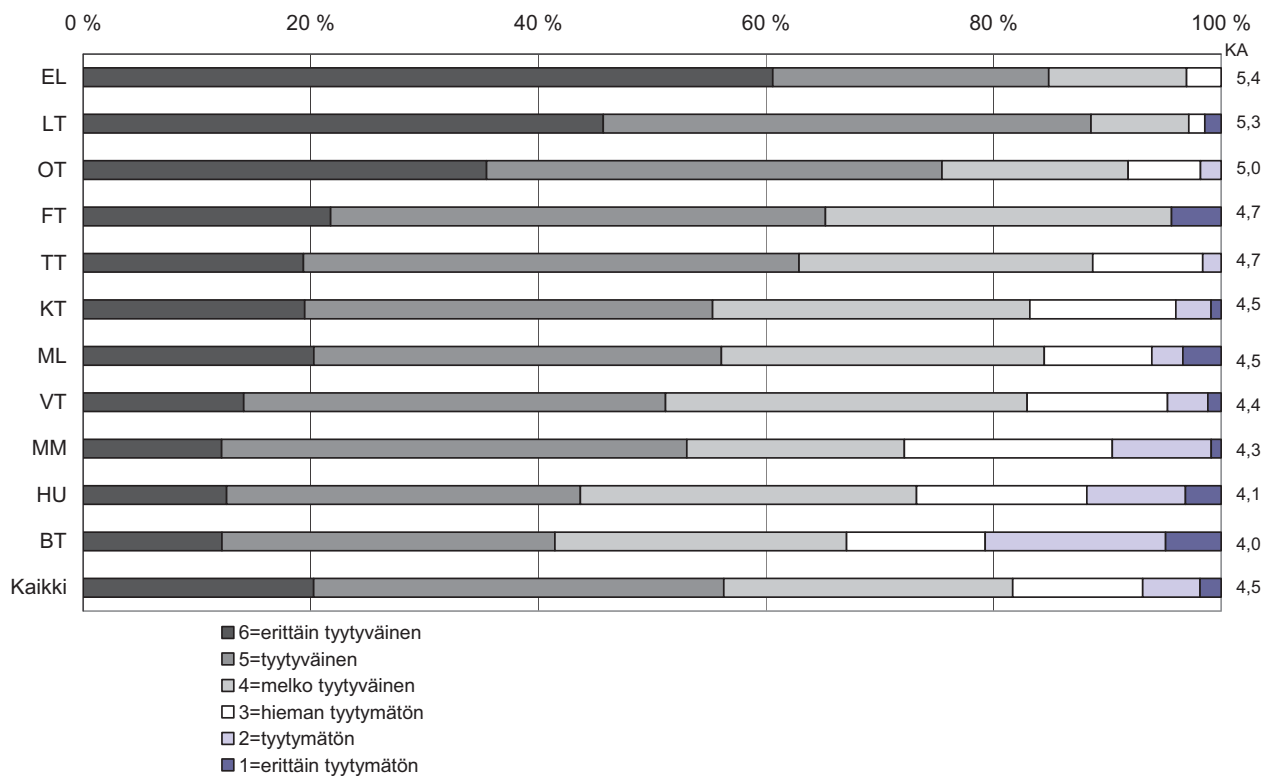


N = BT 7, EL 15, FT=1, HU 58, KT 25, LT 20, ML 10, MM 21, OT 13, TT 5, VT 30, Kaikki 205

5 TUTKINNON JA OPINTOJEN HYÖDYT SEKÄ OPISKELU TUTKINNON SUORITTAMISEN JÄLKEEN

Tyytyväisyys tutkintoon

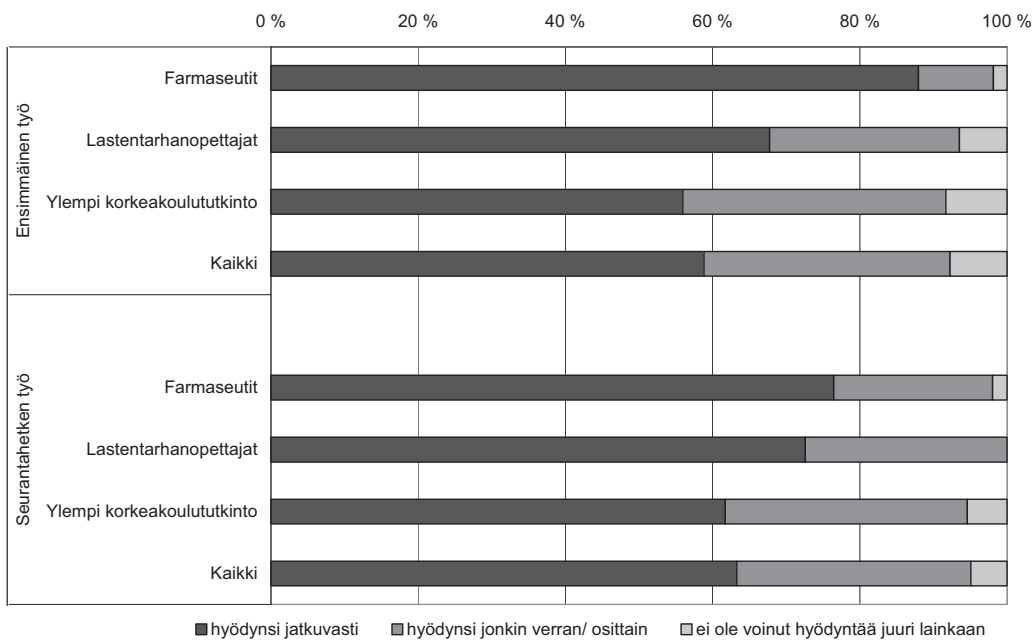
Kuvio 15. Ylemmän korkeakoulututkinnon suorittaneiden tyytyväisyys vuonna 2003 suoritettuun tutkintoon uuden tiedekuntajaon mukaan (%)



N = BT 82, EL 33, FT 23, HU 254, KT 226, LT 70, ML 148, MM 115, OT 110, TT 62, VT 170, Kaikki 1293

Yliopisto-oppien hyödyntäminen työssä

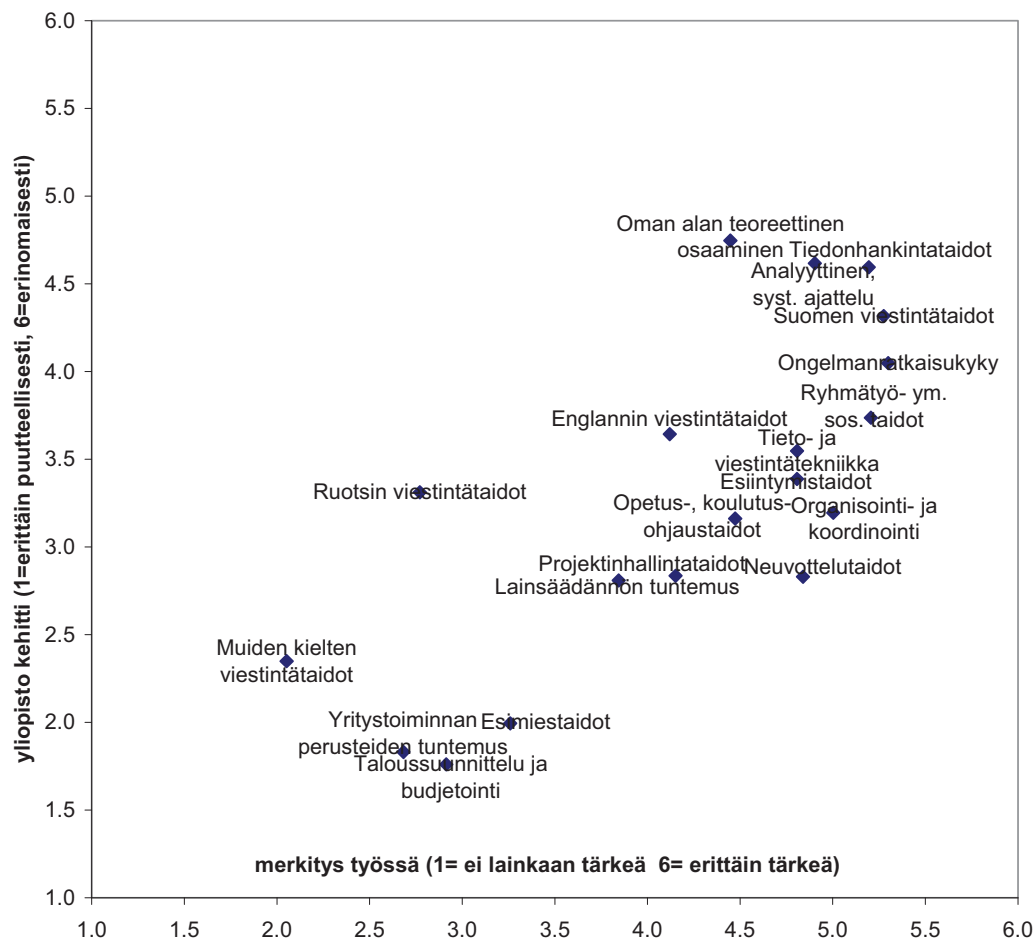
Kuvio16. Yliopistossa opitun hyödyntäminen ensimmäisessä työpaikassa valmistumisen jälkeen ja seuranta hetken työpaikassa tutkintotyyppin mukaan (%)



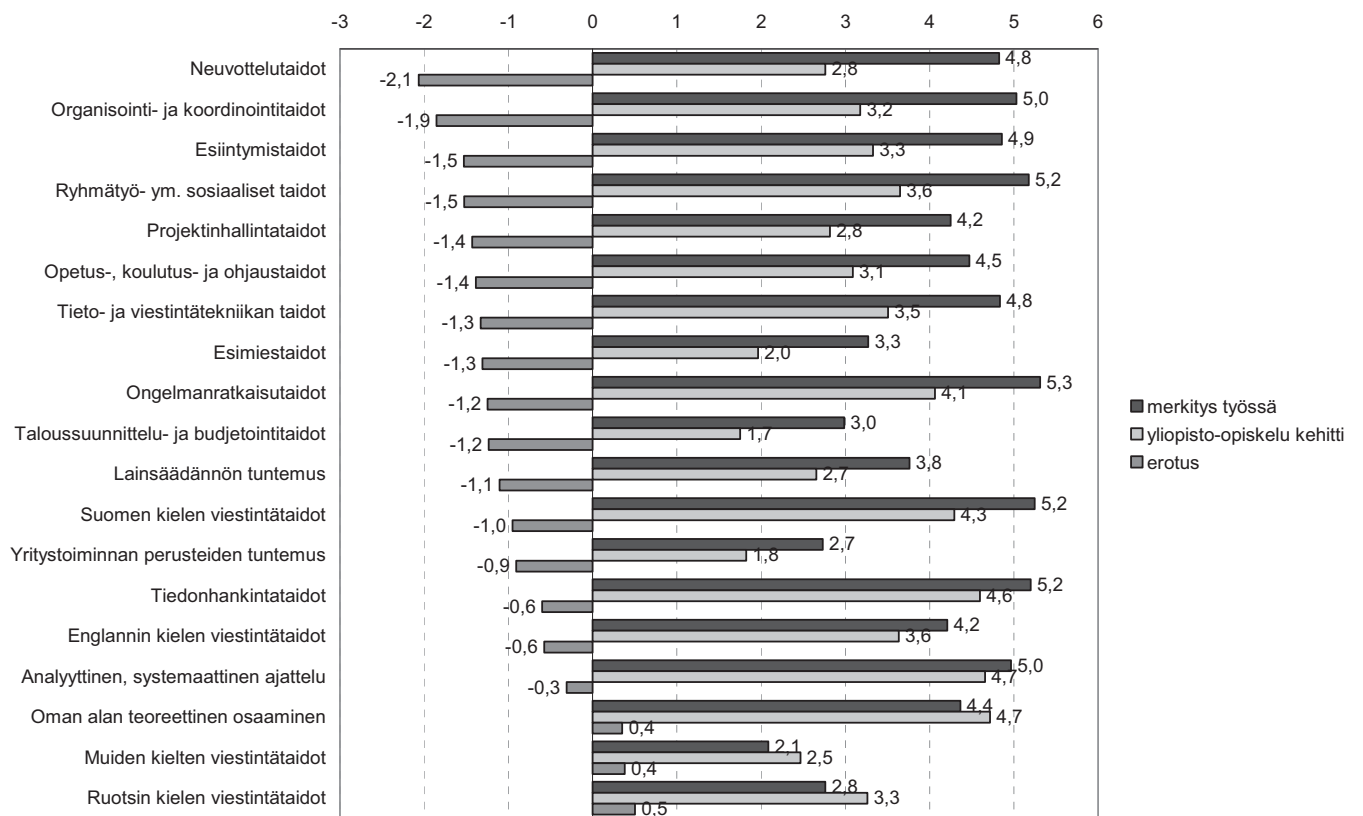
N = Ensimmäinen työ: Farmaseutit 108, Lastentarhanopettajat 62, Ylempi korkeakoulututkinto 1288, Kaikki 1458
 N = Seuranta hetken työ: Farmaseutit 102, Lastentarhanopettajat 62, Ylempi korkeakoulututkinto 1239, Kaikki 1403

Tietotaito-osa-alueiden merkitys työssä ja kehitys yliopisto-opiskelussa

Kuvio 17 a. Tietotaito-osa-alueiden merkitys työssä ja kehitys yliopisto-opiskelussa Helsingin yliopistossa v.2003 ylemmän korkeakoulututkinnon suorittaneilla



Kuvio 17 b. Työn vaatimusten ja opiskelun antamien valmiuksien kohtaaminen ylemmän korkeakoulututkinnon suorittaneilla. Keskiarvot ja erotus merkitys- ja kehityspainoarvojen välillä

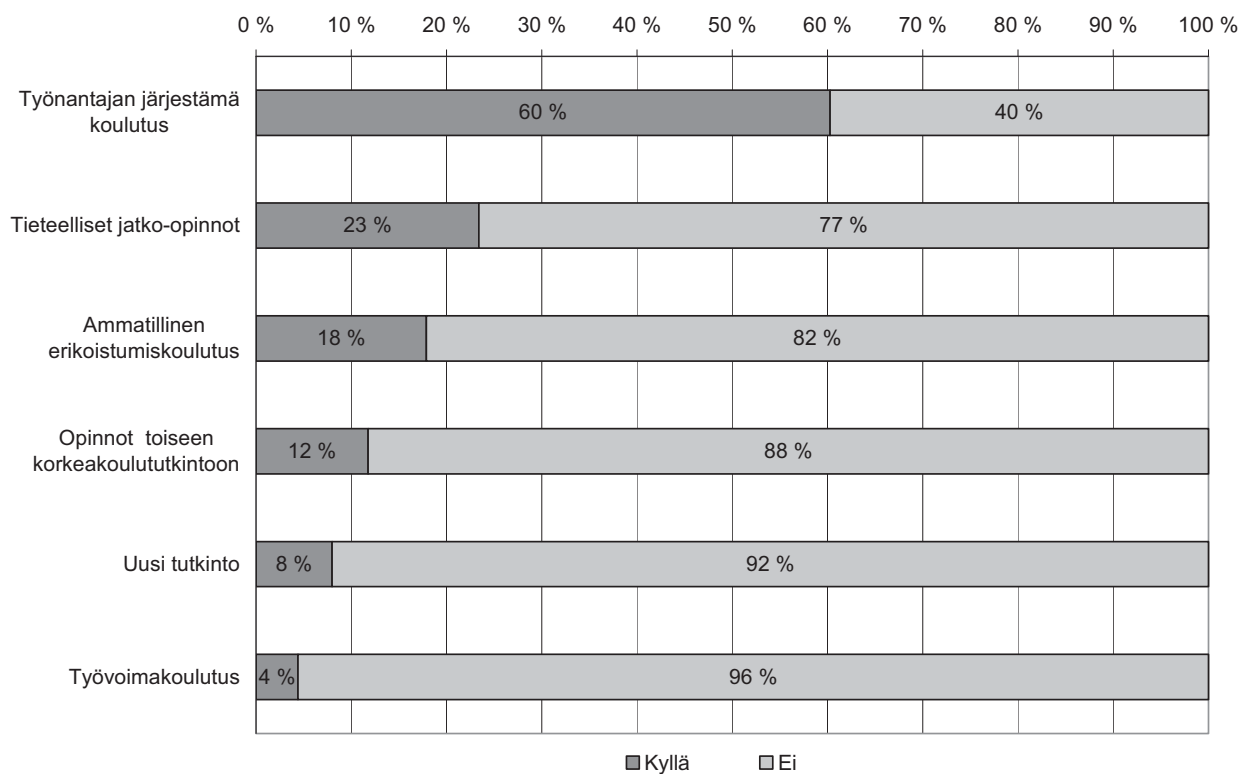


1 = ei lainkaan tärkeä / erittäin puutteellisesti

6 = erittäin tärkeä / erinomaisesti

Opiskelu tutkinnon suorittamisen jälkeen

Kuvio 18. Ylemmän korkeakoulututkinnon suorittaneiden koulutukseen osallistuneiden osuus tutkinnon suorittamisen jälkeen (%) N=1291



LIITETAULUKOT

Liitetäulu 1. Ylemmän korkeakoulututkinnon suorittaneiden työmarkkinatilanne valmistumishetkellä uuden tiedekuntajaon mukaan (%)

	Työssä	Työtön työnhakija	Päätoiminen opiskelija	Perhevapaa	Muu tilanne	Yhteensä
BT	43	9	14	2	15	83
	51,8 %	10,8 %	16,9 %	2,4 %	18,1 %	100,0 %
EL	28	0	3	0	2	33
	84,8 %	0,0 %	9,1 %	0,0 %	6,1 %	100,0 %
FT	19	0	2	1	1	23
	82,6 %	0,0 %	8,7 %	4,3 %	4,3 %	100,0 %
HU	151	38	19	25	23	256
	59,0 %	14,8 %	7,4 %	9,8 %	9,0 %	100,0 %
KT	169	22	11	13	13	228
	74,1 %	9,6 %	4,8 %	5,7 %	5,7 %	100,0 %
LT	53	1	9	3	5	71
	74,6 %	1,4 %	12,7 %	4,2 %	7,0 %	100,0 %
ML	108	15	12	4	10	149
	72,5 %	10,1 %	8,1 %	2,7 %	6,7 %	100,0 %
MM	86	12	9	2	6	115
	74,8 %	10,4 %	7,8 %	1,7 %	5,2 %	100,0 %
OT	74	17	12	1	6	110
	67,3 %	15,5 %	10,9 %	0,9 %	5,5 %	100,0 %
TT	34	12	10	1	5	62
	54,8 %	19,4 %	16,1 %	1,6 %	8,1 %	100,0 %
VT	122	15	15	5	15	172
	70,9 %	8,7 %	8,7 %	2,9 %	8,7 %	100,0 %
Kaikki	887	141	116	57	101	1302
	68,1 %	10,8 %	8,9 %	4,4 %	7,8 %	100,0 %

Liitetäulu 2. Ylemmän korkeakoulututkinnon suorittaneiden ensimmäisen työsuhteen luonne uuden tiedekuntajaon mukaan (%)

	Vakituinen kokopäivätyö	Määräaikainen kokopäivätyö	Osa-aikatyö	Itsenäinen yrittäjä/ammattiharjoittaja	Työllistetty/työharjoittelija	Kaikki
BT	13	57	9	0	4	83
	15,7 %	68,7 %	10,8 %	0,0 %	4,8 %	100,0 %
EL	7	18	4	4	0	33
	21,2 %	54,5 %	12,1 %	12,1 %	0,0 %	100,0 %
FT	14	9	0	0	0	23
	60,9 %	39,1 %	0,0 %	0,0 %	0,0 %	100,0 %
HU	62	117	37	26	9	251
	24,7 %	46,6 %	14,7 %	10,4 %	3,6 %	100,0 %
KT	58	135	29	3	2	227
	25,6 %	59,5 %	12,8 %	1,3 %	0,9 %	100,0 %
LT	11	54	4	1	0	70
	15,7 %	77,1 %	5,7 %	1,4 %	0,0 %	100,0 %
ML	59	72	10	1	5	147
	40,1 %	49,0 %	6,8 %	0,7 %	3,4 %	100,0 %
MM	42	60	6	6	2	116
	36,2 %	51,7 %	5,2 %	5,2 %	1,7 %	100,0 %
OT	39	53	8	2	7	109
	35,8 %	48,6 %	7,3 %	1,8 %	6,4 %	100,0 %
TT	14	41	5	1	1	62
	22,6 %	66,1 %	8,1 %	1,6 %	1,6 %	100,0 %
VT	55	90	13	5	7	170
	32,4 %	52,9 %	7,6 %	2,9 %	4,1 %	100,0 %
Kaikki	374	706	125	49	37	1291
	29,0 %	54,7 %	9,7 %	3,8 %	2,9 %	100,0 %

Liitetäulu 3. Ylemmän korkeakoulututkinnon suorittaneiden työmarkkinatilanne ja työsuhteen luonne seurantaletkellä uuden tiedekuntajaon mukaan (%)

	Vakituinen koko-päivätyö	Määrä-aikainen koko-päivätyö	Osa-aikatyö	Itsenäinen yrittäjä/ammattin-harjoittaja/freelancer	Työllistetty/työharjoitte-lija	Työtön työnhakija	Työvoima-koulutus tai vast.	Pää-toiminen opiskelu	Perhe-vapaa	Muu työtilanne	Kaikki
BT	24	30	7	3	0	3	0	3	9	4	83
	28,9 %	36,1 %	8,4 %	3,6 %	0,0 %	3,6 %	0,0 %	3,6 %	10,8 %	4,8 %	100,0 %
EL	21	2	1	1	0	0	0	0	6	2	33
	63,6 %	6,1 %	3,0 %	3,0 %	0,0 %	0,0 %	0,0 %	0,0 %	18,2 %	6,1 %	100,0 %
FT	10	6	2	0	0	0	0	0	4	1	23
	43,5 %	26,1 %	8,7 %	0,0 %	0,0 %	0,0 %	0,0 %	0,0 %	17,4 %	4,3 %	100,0 %
HU	121	42	11	16	1	6	1	8	38	12	256
	47,3 %	16,4 %	4,3 %	6,3 %	0,4 %	2,3 %	0,4 %	3,1 %	14,8 %	4,7 %	100,0 %
KT	126	34	11	5	1	1	1	3	43	3	228
	55,3 %	14,9 %	4,8 %	2,2 %	0,4 %	0,4 %	0,4 %	1,3 %	18,9 %	1,3 %	100,0 %
LT	16	21	9	6	0	0	0	2	16	1	71
	22,5 %	29,6 %	12,7 %	8,5 %	0,0 %	0,0 %	0,0 %	2,8 %	22,5 %	1,4 %	100,0 %
ML	82	36	6	3	1	0	0	2	11	8	149
	55,0 %	24,2 %	4,0 %	2,0 %	0,7 %	0,0 %	0,0 %	1,3 %	7,4 %	5,4 %	100,0 %
MM	70	16	4	7	0	2	0	2	13	0	114
	61,4 %	14,0 %	3,5 %	6,1 %	0,0 %	1,8 %	0,0 %	1,8 %	11,4 %	0,0 %	100,0 %
OT	79	12	1	1	0	1	0	2	14	0	110
	71,8 %	10,9 %	0,9 %	0,9 %	0,0 %	0,9 %	0,0 %	1,8 %	12,7 %	0,0 %	100,0 %
TT	35	11	3	3	1	1	0	1	6	1	62
	56,5 %	17,7 %	4,8 %	4,8 %	1,6 %	1,6 %	0,0 %	1,6 %	9,7 %	1,6 %	100,0 %
VT	94	34	7	6	0	2	0	2	16	11	172
	54,7 %	19,8 %	4,1 %	3,5 %	0,0 %	1,2 %	0,0 %	1,2 %	9,3 %	6,4 %	100,0 %
Kaikki	678	244	62	51	4	16	2	25	176	43	1301
	52,1 %	18,8 %	4,8 %	3,9 %	0,3 %	1,2 %	0,2 %	1,9 %	13,5 %	3,3 %	100,0 %

Liitetaulu 4. Ylemmän korkeakoulututkinnon suorittaneiden työllistymistä vaikeuttaneet tekijät keskiarvoina uuden tiedekuntajaon mukaan.

	BT	EL	FT	HU	KT	LT	ML	MM	OT	TT	VT	Kaikki
Alan heikko työmarkkinatilanne	4,3	1,0	4,0	3,8	3,1	1,5	3,4	3,7	3,0	2,8	3,3	3,5
	42	3	1	116	64	6	43	38	36	22	60	431
Puutteelliset suhdeverkot	3,4	1,7	2,0	3,3	2,9	2,2	3,6	3,6	3,0	3,2	3,3	3,3
	41	3	1	118	64	6	45	38	36	23	63	438
Työkokemuksen puute	3,5	1,7	6,0	2,9	2,7	1,7	3,6	3,5	3,9	3,1	3,3	3,2
	41	3	1	117	65	7	43	38	39	23	61	438
Tutkinto ja sen aineyhdistelmä	3,3	1,7	1,0	3,6	2,5	1,0	3,0	3,0	1,5	2,7	2,8	2,9
	42	3	1	117	63	6	44	37	36	22	61	432
Alueellinen työmarkkinatilanne	3,4	3,3	5,0	2,8	3,2	2,3	2,9	2,9	2,5	3,2	2,4	2,9
	41	3	1	115	63	6	45	36	36	22	61	429
Omien tavoitteiden epätietoisuus	2,3	3,0	5,0	2,5	1,9	1,3	2,5	2,7	1,9	2,4	2,7	2,4
	41	3	1	117	63	6	43	37	36	22	62	431
Oman osaamisen epävarmuus	2,7	1,7	5,0	2,5	1,8	1,2	2,3	2,9	1,8	2,2	2,5	2,3
	40	3	1	116	62	6	44	38	37	22	62	431
Ei ole löytynyt itseä kiinnostavaa työtä	2,2	1,7	2,0	2,6	1,9	1,2	2,0	2,1	1,8	2,3	2,3	2,2
	41	3	1	116	63	6	44	37	36	22	61	430
Tutkinnon huono tunnettuus	2,1	1,0	1,0	2,5	1,7	1,0	2,3	2,9	1,1	1,9	2,3	2,1
	41	3	1	115	63	6	44	38	36	22	62	431
Katkot määräaikaisissa työsuhteissa	2,1	2,7	1,0	2,2	2,4	1,7	2,4	1,8	1,9	2,3	1,9	2,1
	41	3	1	115	62	6	44	36	37	22	61	428
Puutteelliset työnhakutaidot	2,0	1,3	2,0	2,0	1,7	1,7	2,3	2,2	2,1	2,0	2,1	2,0
	41	3	1	117	63	6	43	37	36	22	61	430
Perheeseen tai muuhun elämäntilanteeseen liittyvä syy	2,0	2,3	1,0	2,1	2,2	1,8	1,7	1,7	1,1	2,3	2,1	2,0
	41	3	1	118	65	6	44	36	36	23	62	435
Puutteellinen työelämä tietous	1,9	1,0	2,0	1,8	1,7	1,5	2,2	2,2	1,6	1,6	2,0	1,9
	41	3	1	114	62	6	43	36	36	22	61	425
Sukupuoli	1,7	1,0	1,0	1,7	1,7	1,3	1,6	1,9	1,3	2,0	2,0	1,7
	40	3	1	115	64	6	43	38	35	22	60	427
Valmistumisajankohta	1,6	1,0	1,0	1,4	1,6	1,5	2,0	2,0	2,1	1,4	2,0	1,7
	41	3	1	115	62	6	43	34	36	22	61	424
Muu asia	3,7			4,8	5,5		5,5	4,8	4,5	6,0	5,0	4,8
	3			13	2		2	4	2	1	8	35

1 = ei lainkaan,
 2 = vain vähän,
 3 = jonkin verran,
 4 = melko paljon,
 5 = paljon,
 6 = erittäin paljon

Liitetäulu 5. Ylemmän korkeakoulututkinnon suorittaneiden työn luonne seurantahtekellä uuden tiedekuntajaon mukaan (%)

	BT	EL	FT	HU	KT	LT	ML	MM	OT	TT	VT	Kaikki
Opetus ja kasvatus	10	1	1	65	112	2	23	2	1	12	9	238
	12,5 %	3,1 %	4,3 %	28,1 %	51,6 %	2,9 %	16,0 %	1,8 %	0,9 %	20,7 %	5,4 %	19,3 %
Tutkimus	36	2	6	25	11	4	41	20	3	2	32	182
	45,0 %	6,3 %	26,1 %	10,8 %	5,1 %	5,8 %	28,5 %	18,3 %	2,8 %	3,4 %	19,3 %	14,7 %
Hallinto-, suunnittelu- tai kehitystehtävät	13	0	5	29	22	2	38	22	3	4	31	169
	16,3 %	0,0 %	21,7 %	12,6 %	10,1 %	2,9 %	26,4 %	20,2 %	2,8 %	6,9 %	18,7 %	13,7 %
Asiakastyö / potilastyö	0	25	3	11	36	57	3	2	0	3	20	160
	0,0 %	78,1 %	13,0 %	4,8 %	16,6 %	82,6 %	2,1 %	1,8 %	0,0 %	5,2 %	12,0 %	12,9 %
Johto- ja esimiestehtävät	2	2	3	12	8	1	6	19	8	0	22	83
	2,5 %	6,3 %	13,0 %	5,2 %	3,7 %	1,4 %	4,2 %	17,4 %	7,5 %	0,0 %	13,3 %	6,7 %
Lainopillinen työ	1	0	0	0	1	0	0	0	80	0	0	82
	1,3 %	0,0 %	0,0 %	0,0 %	0,5 %	0,0 %	0,0 %	0,0 %	74,8 %	0,0 %	0,0 %	6,6 %
Viestintä- ja mediatyö	1	0	0	35	7	0	3	3	0	1	18	68
	1,3 %	0,0 %	0,0 %	15,2 %	3,2 %	0,0 %	2,1 %	2,8 %	0,0 %	1,7 %	10,8 %	5,5 %
Konsultointi ja koulutus	6	1	2	5	14	2	10	10	6	1	10	67
	7,5 %	3,1 %	8,7 %	2,2 %	6,5 %	2,9 %	6,9 %	9,2 %	5,6 %	1,7 %	6,0 %	5,4 %
Toimisto- ja esikuntatehtävät	2	0	1	19	1	0	1	6	0	1	7	38
	2,5 %	0,0 %	4,3 %	8,2 %	0,5 %	0,0 %	0,7 %	5,5 %	0,0 %	1,7 %	4,2 %	3,1 %
Kirkollinen työ	0	0	0	0	0	0	1	0	0	34	0	35
	0,0 %	0,0 %	0,0 %	0,0 %	0,0 %	0,0 %	0,7 %	0,0 %	0,0 %	58,6 %	0,0 %	2,8 %
Markkinointi ja myynti	2	0	0	8	3	0	3	13	0	0	4	33
	2,5 %	0,0 %	0,0 %	3,5 %	1,4 %	0,0 %	2,1 %	11,9 %	0,0 %	0,0 %	2,4 %	2,7 %
Rahoituksen ja taloushallinnon tehtävät	1	0	0	2	0	0	5	3	2	0	4	17
	1,3 %	0,0 %	0,0 %	0,9 %	0,0 %	0,0 %	3,5 %	2,8 %	1,9 %	0,0 %	2,4 %	1,4 %
Taiteellinen työ	0	0	0	3	0	0	0	0	0	0	1	4
	0,0 %	0,0 %	0,0 %	1,3 %	0,0 %	0,0 %	0,0 %	0,0 %	0,0 %	0,0 %	0,6 %	0,3 %
Muu työn luonne	6	1	2	17	2	1	10	9	4	0	8	60
	7,5 %	3,1 %	8,7 %	7,4 %	0,9 %	1,4 %	6,9 %	8,3 %	3,7 %	0,0 %	4,8 %	4,9 %
Yhteensä	80	32	23	231	217	69	144	109	107	58	166	1236
	100,0 %	100,0 %	100,0 %	100,0 %	100,0 %	100,0 %	100,0 %	100,0 %	100,0 %	100,0 %	100,0 %	100,0 %

Liitetäulu 6. Työnantajasektori seurantahetken työpaikassa tutkintotyyppin mukaan (%)

	Ylempi korkeakoulu-tutkinto	Farmaseutit	Lastentarhanopettajat	Kaikki
Yksityinen yritys tai valtionyhtiö	406	84	5	495
	32,6 %	81,6 %	8,2 %	35,2 %
Kunta, kuntayhtymä, kuntien liikelaitos, ammattikorkeakoulu	350	11	52	413
	28,1 %	10,7 %	85,2 %	29,3 %
Valtio, valtion liikelaitos	270	5	0	275
	21,7 %	4,9 %	0,0 %	19,5 %
Järjestö, seurakunta, säätiö tai vastaava	157	2	2	161
	12,6 %	1,9 %	3,3 %	11,4 %
Oma yritys, vastaanotto, toiminimi tms.	42	1	1	44
	3,4 %	1,0 %	1,6 %	3,1 %
Muu työnantaja	19	0	1	20
	1,5 %	0,0 %	1,6 %	1,4 %
Yhteensä	1244	103	61	1408
	100,0 %	100,0 %	100,0 %	100,0 %

Liitetäulu 7. Ylemmän korkeakoulututkinnon suorittaneiden työnantajasektori seurantahetken työpaikassa uuden tiedekuntajaon mukaan (%)

	BT	EL	FT	HU	KT	LT	ML	MM	OT	TT	VT	Kaikki
Yksityinen yritys tai valtionyhtiö	19	11	12	78	30	10	65	65	56	3	57	406
	23,8 %	33,3 %	52,2 %	33,3 %	13,8 %	14,3 %	44,8 %	59,1 %	52,3 %	5,1 %	34,5 %	32,6 %
Kunta, kuntayhtymä, kuntien liikelaitos, ammattikorkeakoulu	13	13	1	64	136	47	25	8	4	11	28	350
	16,3 %	39,4 %	4,3 %	27,4 %	62,4 %	67,1 %	17,2 %	7,3 %	3,7 %	18,6 %	17,0 %	28,1 %
Valtio, valtion liikelaitos	34	4	7	49	30	6	39	19	31	2	49	270
	42,5 %	12,1 %	30,4 %	20,9 %	13,8 %	8,6 %	26,9 %	17,3 %	29,0 %	3,4 %	29,7 %	21,7 %
Järjestö, seurakunta, säätiö tai vastaava	9	0	3	28	16	4	8	7	15	41	26	157
	11,3 %	0,0 %	13,0 %	12,0 %	7,3 %	5,7 %	5,5 %	6,4 %	14,0 %	69,5 %	15,8 %	12,6 %
Oma yritys, vastaanotto, toiminimi tms.	2	4	0	9	5	3	4	9	1	2	3	42
	2,5 %	12,1 %	0,0 %	3,8 %	2,3 %	4,3 %	2,8 %	8,2 %	0,9 %	3,4 %	1,8 %	3,4 %
Muu työnantaja	3	1	0	6	1	0	4	2	0	0	2	19
	3,8 %	3,0 %	0,0 %	2,6 %	0,5 %	0,0 %	2,8 %	1,8 %	0,0 %	0,0 %	1,2 %	1,5 %
Yhteensä	80	33	23	234	218	70	145	110	107	59	165	1244
	100,0 %	100,0 %	100,0 %	100,0 %	100,0 %	100,0 %	100,0 %	100,0 %	100,0 %	100,0 %	100,0 %	100,0 %

Liitetäulu 8. Oliko korkeakoulututkinto vaatimuksena valmistumisen jälkeiseen ensimmäiseen ja seurantaohjelman työpaikkaan ylempään korkeakoulututkinnon suorittaneilla. Tiedot uuden tiedekuntajaon mukaan (%)

		Kyllä		Ei		Ei tiedä		Kaikki	
		lkm	%	lkm	%	lkm	%	lkm	%
Ensimmäinen työ	BT	56	67,5 %	24	28,9 %	3	3,6 %	83	100,0 %
	EL	28	84,8 %	5	15,2 %	0	0,0 %	33	100,0 %
	FT	19	82,6 %	3	13,0 %	1	4,3 %	23	100,0 %
	HU	85	34,3 %	149	60,1 %	14	5,6 %	248	100,0 %
	KT	153	68,3 %	58	25,9 %	13	5,8 %	224	100,0 %
	LT	59	83,1 %	11	15,5 %	1	1,4 %	71	100,0 %
	ML	68	45,6 %	71	47,7 %	10	6,7 %	149	100,0 %
	MM	52	46,8 %	49	44,1 %	10	9,0 %	111	100,0 %
	OT	82	74,5 %	26	23,6 %	2	1,8 %	110	100,0 %
	TT	38	61,3 %	20	32,3 %	4	6,5 %	62	100,0 %
	VT	75	43,6 %	84	48,8 %	13	7,6 %	172	100,0 %
	Kaikki	715	55,6 %	500	38,9 %	71	5,5 %	1286	100,0 %
Seurantaohjelman työ	BT	62	77,5 %	13	16,3 %	5	6,3 %	80	100,0 %
	EL	31	96,9 %	1	3,1 %	0	0,0 %	32	100,0 %
	FT	18	78,3 %	5	21,7 %	0	0,0 %	23	100,0 %
	HU	134	58,3 %	83	36,1 %	13	5,7 %	230	100,0 %
	KT	176	81,5 %	35	16,2 %	5	2,3 %	216	100,0 %
	LT	62	89,9 %	7	10,1 %	0	0,0 %	69	100,0 %
	ML	82	56,9 %	55	38,2 %	7	4,9 %	144	100,0 %
	MM	66	60,0 %	37	33,6 %	7	6,4 %	110	100,0 %
	OT	100	94,3 %	6	5,7 %	0	0,0 %	106	100,0 %
	TT	48	82,8 %	9	15,5 %	1	1,7 %	58	100,0 %
	VT	115	71,0 %	44	27,2 %	3	1,9 %	162	100,0 %
	Kaikki	894	72,7 %	295	24,0 %	41	3,3 %	1230	100,0 %

Liitetäulu 9. Ylempään korkeakoulututkinnon suorittaneiden nykyisen työtehtävän vastaavuus suhteessa yliopistolliseen koulutukseen uuden tiedekuntajaon mukaan (%)

	BT	EL	FT	HU	KT	LT	ML	MM	OT	TT	VT	Kaikki
Työn vaativustaso on koulutusta selvästi alhaisempi	4	0	1	19	3	0	5	7	1	3	8	51
	5,1 %	0,0 %	4,3 %	8,3 %	1,4 %	0,0 %	3,5 %	6,3 %	0,9 %	5,1 %	4,9 %	4,1 %
Työn vaativustaso on koulutusta osittain alhaisempi	7	0	1	47	16	3	21	15	3	6	17	136
	8,9 %	0,0 %	4,3 %	20,4 %	7,4 %	4,3 %	14,6 %	13,4 %	2,8 %	10,2 %	10,4 %	11,0 %
Työ vastaa hyvin koulutustasoa	56	25	13	136	155	58	102	71	91	41	113	861
	70,9 %	75,8 %	56,5 %	59,1 %	72,1 %	82,9 %	70,8 %	63,4 %	85,0 %	69,5 %	69,3 %	69,7 %
Työ on koulutukseen nähden vaativampaa	12	8	8	28	41	9	16	19	12	9	25	187
	15,2 %	24,2 %	34,8 %	12,2 %	19,1 %	12,9 %	11,1 %	17,0 %	11,2 %	15,3 %	15,3 %	15,1 %
Yhteensä	79	33	23	230	215	70	144	112	107	59	163	1235
	100,0 %	100,0 %	100,0 %	100,0 %	100,0 %	100,0 %	100,0 %	100,0 %	100,0 %	100,0 %	100,0 %	100,0 %

Liitetäulu 10. Ylemmän korkeakoulututkinnon suorittaneiden bruttopalkka keskiarvona sukupuolen ja uuden tiedekuntajaon mukaan

Tiedekunta	Mies		Nainen		Kaikki		N
	Keskiarvo	Mediaani	Keskiarvo	Mediaani	Keskiarvo	Mediaani	
BT	2899	3000	2783	2765	2817	2876	54
EL	5000	5000	4073	3634	4161	4000	21
FT	3738	3875	3410	3404	3533	3744	16
HU	3288	3105	2768	2650	2859	2800	171
KT	3530	3400	3145	3000	3182	3000	155
LT	5042	5000	4575	4184	4751	4800	45
ML	3641	3650	3071	3100	3430	3400	116
MM	4002	3725	3318	3400	3583	3500	93
OT	4792	4400	4102	4000	4447	4100	90
TT	3023	3034	2916	2722	2951	2787	46
VT	3977	3400	3235	3220	3435	3252	130
Kaikki	3883	3600	3214	3037	3421	3200	937

Liitetäulu 11. Työsuhteiden määrä valmistumisen jälkeen keskiarvona tutkintotyyppin mukaan

	Keskiarvo	N
Farmaseutit	3,2	104
Lastentarhanopettajat	3,8	60
Ylempi korkeakoulututkinto	4,2	1247
Kaikki	4,1	1411

Liitetäulu 12. Työnantajien määrä keskiarvoina tutkintotyyppin mukaan

	Keskiarvo	N
Farmaseutit	2,3	107
Lastentarhanopettajat	2,1	62
Ylempi korkeakoulututkinto	2,4	1280
Kaikki	2,4	1449

Liitetäulu 13. Tyytyväisyys vuonna 2003 suoritettuun tutkintoon tutkintotyyppin mukaan

	Erittäin tyytymätön	Tyytymätön	Hieman tyytymätön	Melko tyytyväinen	Tyytyväinen	Erittäin tyytyväinen	Yhteensä
Farmaseutit	1	3	5	13	51	33	106
	0,9 %	2,8 %	4,7 %	12,3 %	48,1 %	31,1 %	100,0 %
Lastentarhanopettajat	0	1	6	23	22	10	62
	0,0 %	1,6 %	9,7 %	37,1 %	35,5 %	16,1 %	100,0 %
Ylempi korkeakoulututkinto	24	65	148	328	466	262	1293
	1,9 %	5,0 %	11,4 %	25,4 %	36,0 %	20,3 %	100,0 %
Kaikki	25	69	159	364	539	305	1461
	1,7 %	4,7 %	10,9 %	24,9 %	36,9 %	20,9 %	100,0 %

Liitetäulu 14. Ylemmän korkeakoulututkinnon suorittaneiden yliopistossa opitun hyödyntäminen ensimmäisessä työpaikassa valmistumisen jälkeen uuden tiedekuntajaon mukaan (%)

	BT	EL	FT	HU	KT	LT	ML	MM	OT	TT	VT	Kaikki
Hyödynsi jatkuvasti	56	31	17	102	145	67	82	44	81	36	60	721
	67,5 %	93,9 %	73,9 %	40,8 %	64,4 %	95,7 %	55,0 %	38,6 %	74,3 %	59,0 %	35,1 %	56,0 %
Hyödynsi jonkun verran / osittain	17	2	6	112	73	3	55	58	25	21	88	460
	20,5 %	6,1 %	26,1 %	44,8 %	32,4 %	4,3 %	36,9 %	50,9 %	22,9 %	34,4 %	51,5 %	35,7 %
Ei ole voinut hyödyntää juuri lainkaan	10	0	0	36	7	0	12	12	3	4	23	107
	12,0 %	0,0 %	0,0 %	14,4 %	3,1 %	0,0 %	8,1 %	10,5 %	2,8 %	6,6 %	13,5 %	8,3 %
Yhteensä	83	33	23	250	225	70	149	114	109	61	171	1288
	100,0 %	100,0 %	100,0 %	100,0 %	100,0 %	100,0 %	100,0 %	100,0 %	100,0 %	100,0 %	100,0 %	100,0 %

Liitetäulu 15. Ylemmän korkeakoulututkinnon suorittaneiden yliopistossa opitun hyödyntäminen seurantaohjelman työpaikassa uuden tiedekuntajaon mukaan (%)

	BT	EL	FT	HU	KT	LT	ML	MM	OT	TT	VT	Kaikki
Hyödynsi jatkuvasti	52	31	13	123	142	63	84	48	86	40	83	765
	65,0 %	93,9 %	56,5 %	53,2 %	65,4 %	90,0 %	58,3 %	42,9 %	80,4 %	67,8 %	50,9 %	61,7 %
Hyödynsi jonkun verran / osittain	21	2	9	84	72	7	51	54	21	17	69	407
	26,3 %	6,1 %	39,1 %	36,4 %	33,2 %	10,0 %	35,4 %	48,2 %	19,6 %	28,8 %	42,3 %	32,8 %
Ei ole voinut hyödyntää juuri lainkaan	7	0	1	24	3	0	9	10	0	2	11	67
	8,8 %	0,0 %	4,3 %	10,4 %	1,4 %	0,0 %	6,3 %	8,9 %	0,0 %	3,4 %	6,7 %	5,4 %
Yhteensä	80	33	23	231	217	70	144	112	107	59	163	1239
	100,0 %	100,0 %	100,0 %	100,0 %	100,0 %	100,0 %	100,0 %	100,0 %	100,0 %	100,0 %	100,0 %	100,0 %

Liitetaulu 16. Ylemmän korkeakoulututkinnon suorittaneiden taitoalueiden kehittyminen opiskelussa keskiarvoina uuden tiedekuntajaon mukaan

	BT	EL	FT	HU	KT	LT	ML	MM	OT	TT	VT	Kaikki
Oman alan teoreettinen osaaminen	4,8	4,8	5,0	4,5	4,7	5,0	4,9	4,6	4,9	4,9	4,6	4,7
	81	32	22	244	222	69	145	113	107	59	166	1260
Analyttinen, systemaattinen ajattelu	4,6	4,0	4,6	4,8	4,5	4,7	4,9	4,5	4,3	5,0	4,9	4,7
	81	32	22	244	222	69	145	113	107	59	168	1262
Tiedonhankintataidot	4,6	4,4	4,8	4,5	4,6	4,6	4,6	4,8	4,3	4,9	4,7	4,6
	82	32	22	245	222	69	145	113	108	59	168	1265
Suomen kielen viestintätaidot	4,0	3,9	4,1	4,7	4,4	4,3	4,0	4,3	3,9	4,5	4,2	4,3
	82	32	22	242	221	68	143	112	108	59	168	1257
Ongelmanratkaisutaidot	4,1	3,9	4,3	3,9	4,0	4,6	4,5	4,0	3,9	3,8	4,0	4,1
	82	32	22	243	221	67	144	113	108	58	168	1258
Ryhmätyö- ym. sos. taidot	3,9	3,7	4,6	3,4	4,0	4,2	3,3	4,1	2,8	3,6	3,5	3,6
	82	32	22	245	223	69	145	113	108	59	168	1266
Englannin kielen viestintätaidot	3,7	3,2	3,5	4,0	3,3	3,4	3,6	3,9	3,2	3,7	3,7	3,6
	82	32	22	244	219	67	143	112	108	59	168	1256
Tieto- ja viestintätekniikan taidot	3,4	3,4	3,6	3,4	3,5	3,5	4,0	3,9	2,9	3,2	3,6	3,5
	82	32	22	242	222	69	145	113	108	59	167	1261
Esiintymistaidot	3,4	2,8	3,4	3,3	3,7	3,3	3,4	3,7	2,7	3,7	2,9	3,3
	81	32	22	244	220	68	144	112	108	58	168	1257
Ruotsin kielen viestintätaidot	2,8	2,8	3,3	3,5	3,2	3,5	2,9	3,4	3,3	3,4	3,4	3,3
	81	32	22	242	221	68	144	111	108	59	167	1255
Organisointi- ja koordinoititaidot	3,1	2,6	3,2	3,3	3,5	3,0	3,0	3,2	2,7	3,2	3,2	3,2
	82	32	22	240	222	69	144	112	108	59	167	1257
Opetus-, koulutus- ja ohjaustaidot	2,8	2,2	2,9	3,0	4,0	2,7	3,2	3,1	2,2	3,9	2,6	3,1
	81	31	22	243	217	69	145	112	107	58	168	1253
Projektinhallintataidot	2,8	2,6	2,7	2,9	3,0	2,6	2,9	2,9	2,4	2,8	2,8	2,8
	82	32	22	242	219	67	144	113	107	58	164	1250
Neuvottelutaidot	2,6	3,0	2,9	2,7	3,2	3,1	2,5	2,8	2,4	2,9	2,6	2,8
	81	31	22	243	222	69	145	112	108	59	168	1260
Lainsäädännön tuntemus	2,3	4,6	4,1	1,8	2,3	3,5	2,0	2,7	5,4	2,5	2,5	2,7
	82	32	22	242	222	69	144	113	107	59	165	1257
Muiden kielten viestintätaidot	1,6	1,4	1,5	3,7	2,0	1,7	2,0	2,6	2,4	1,9	2,6	2,5
	51	16	16	186	141	38	92	66	76	45	116	843
Esimiestaidot	1,9	1,9	2,1	1,7	2,2	2,3	1,9	2,1	1,8	2,1	2,0	2,0
	82	32	22	240	220	68	143	111	107	59	168	1252
Yritystoiminnan perusteiden tuntemus	1,3	2,4	2,1	1,5	1,6	1,6	1,6	2,9	3,0	1,3	1,7	1,8
	82	32	22	242	223	68	144	112	107	59	166	1257
Taloussuunnittelu- ja budjetoititaidot	1,5	2,0	2,2	1,4	1,7	1,7	1,7	2,8	1,9	1,5	1,7	1,7
	82	32	22	242	219	68	144	113	107	59	165	1253

- 1 = erittäin puutteellisesti
2 = puutteellisesti
3 = melko puutteellisesti
4 = melko hyvin
5 = hyvin
6 = erinomaisesti

Liitetäulu 17. Ylemmän korkeakoulututkinnon suorittaneiden taitoalueiden merkitys työssä keskiarvoina uuden tiedekuntajaon mukaan

	BT	EL	FT	HU	KT	LT	ML	MM	OT	TT	VT	Kaikki
Ongelmanratkaisutaidot	5,4	5,5	5,5	5,2	5,3	5,6	5,4	5,1	5,5	5,1	5,3	5,3
	82	32	22	250	225	70	147	116	108	60	169	1281
Suomen kielen viestintätaidot	4,9	5,3	5,5	5,5	5,5	5,1	4,9	4,9	5,3	5,6	5,1	5,2
	82	32	22	249	225	70	148	116	108	61	168	1281
Tiedonhankintataidot	5,5	5,3	5,6	5,2	5,0	5,3	5,1	5,0	5,3	5,2	5,3	5,2
	82	32	22	249	225	70	148	115	109	61	168	1281
Ryhmätyö- ym. sos. taidot	4,9	4,9	5,3	5,1	5,5	5,1	5,0	5,2	4,9	5,5	5,3	5,2
	82	32	22	247	225	70	148	116	108	61	169	1280
Organisointi- ja koordinoititaidot	5,0	4,4	5,4	5,2	5,3	4,4	4,8	5,0	4,7	5,4	5,1	5,0
	82	32	22	249	223	70	147	115	108	60	169	1277
Analyttinen, systemaattinen ajattelu	5,0	5,0	5,1	4,7	4,7	5,4	5,3	4,8	5,3	4,7	5,1	5,0
	82	32	22	249	224	70	146	116	109	60	169	1279
Esiintymistaidot	4,8	3,9	5,2	4,7	5,2	4,2	4,8	4,9	5,0	5,6	4,9	4,9
	82	32	22	248	225	70	148	116	108	61	169	1281
Tieto- ja viestintätekniikan taidot	4,8	3,9	5,2	5,0	4,9	4,2	5,0	4,9	4,6	4,9	4,8	4,8
	82	32	22	250	225	70	148	116	108	61	167	1281
Neuvottelutaidot	4,4	4,5	4,8	4,7	5,2	4,4	4,5	4,8	5,1	5,2	4,9	4,8
	82	31	22	249	225	70	148	116	108	61	169	1281
Opetus-, koulutus- ja ohjaustaidot	4,4	3,6	5,1	4,3	5,3	3,8	4,4	4,1	4,2	5,5	4,1	4,5
	82	31	22	248	225	70	146	116	108	61	169	1278
Oman alan teoreettinen osaaminen	4,7	5,5	4,6	3,8	4,6	5,6	4,4	3,8	4,8	4,7	3,9	4,4
	82	32	22	250	225	70	148	115	109	61	165	1279
Projektinhallintataidot	4,5	3,0	4,5	4,3	4,2	3,2	4,4	4,5	4,1	4,3	4,5	4,2
	82	32	22	250	223	69	147	115	107	61	169	1277
Englannin kielen viestintätaidot	4,8	3,6	5,0	4,4	3,5	4,1	4,5	4,5	4,4	3,2	4,5	4,2
	82	32	22	250	225	70	147	115	108	60	169	1280
Lainsäädännön tuntemus	3,5	4,3	4,5	3,2	3,9	3,9	3,2	3,6	5,5	3,9	3,6	3,8
	82	32	22	249	224	70	148	114	108	60	168	1277
Esimiestaidot	3,0	3,4	4,0	2,9	3,2	3,6	3,2	3,6	3,2	3,8	3,3	3,3
	82	32	21	249	224	70	147	115	108	61	169	1278
Taloussuunnittelu- ja budjetointitaidot	2,9	3,1	3,2	2,8	2,9	2,2	2,7	4,0	2,6	3,7	3,2	3,0
	82	32	22	250	224	70	148	115	108	61	169	1281
Ruotsin kielen viestintätaidot	2,4	2,8	2,8	3,2	2,3	3,8	2,1	2,7	3,3	2,3	2,9	2,8
	82	32	21	248	224	70	147	115	108	60	169	1276
Yritystoiminnan perusteiden tuntemus	2,2	3,0	2,9	2,6	2,3	2,0	2,6	3,9	3,8	2,1	2,8	2,7
	82	32	22	250	225	70	148	115	107	61	169	1281
Muiden kielten viestintätaidot	1,7	1,6	1,8	3,0	1,5	1,8	1,7	2,1	2,1	2,0	2,1	2,1
	53	19	16	195	152	43	98	73	74	49	119	891

- 1 = ei lainkaan tärkeä
2 = vain vähän merkitystä
3 = jonkin verran merkitystä
4 = melko tärkeä
5 = tärkeä
6 = erittäin tärkeä

Liitetäulu 18. Yliopistossa opittujen asioiden hyödyntäminen työssä ja korkeakoulututkinto vaatimuksena nykyiseen työhön (%). Ylemmän korkeakoulututkinnon suorittaneet.

		Korkeakoulututkinto edellytyksenä nykyiseen työhön	
		kyllä	ei
Yliopistossa opitun hyödyntäminen nykyisessä työssä		72,6 %	31,4 %
	jatkuvasti	648	92
		26,0 %	50,5 %
	osittain	232	148
		1,3 %	18,1 %
	ei lainkaan	12	53
		%	100,0 %
		N	892

Liitetäulu 19. Suoritettuun tutkintoon liittyvien tyytyväisyyden ja tyytymättömyyden perusteluja. Ylemmän korkeakoulututkinnon suorittaneet.

Tyytyväisyys	Mainintoja	812
	Opintojen sovellettavuus työelämässä, mielenkiintoinen työ, yleisesti tyytyväinen tutkintoon	224
	Hyvä teoriapohja, ajattelun laajentaminen	125
	Tutkinto antoi pätevyyden työtehtävään tai jatkokoulutukseen	109
	Hyvät työmarkkinat ja tutkinnon hyöty työmarkkinoilla, valmistaa moniin eri tehtäviin	40
	HY:n, koulutuksen tai tutkinnon hyvä maine, hyvä ja monipuolinen opetus	9
Tyytymättömyys	Ohjauksen tai käytännön taitojen opetuksen puutteellisuus tai liiallinen teoreettisuus, huono opetuksen taso	151
	Huonot työmarkkinat tai pätkittäiset työsuhteet, tutkinnon huono arvostus tai huono tunnettavuus työmarkkinoilla	92
	Eri alalla nykyään tai haluaisi eri alalle, tai tutkinto ei vaikuttanut työn saantiin	63
	Opintoihin liittyvät ongelmat (valinnaisten opintojen suppeus, vääriä sivuaineita, tutkintorakenteen hajanaisuus, opintojen pinnallisuus tai päällekkäisyys)	54
	Opintojen huono sovellettavuus työelämässä	38
		905

Liite 1. Ylemmän korkeakoulututkinnon, farmaseutin ja lastentarhanopettajan tutkinnon suorittaneiden ammattinimikkeet uuden tiedekuntajaon mukaan

Biotieteellinen tiedekunta

assistentti
biologi
biologian ja maantiedon lehtori
clinical research associate
clinical trial specialist
ehs coordinator
environment specialist
erikoistutkija
erikoistuva kemisti
esittelijä
forskare
forskningsassistent
informatör
intendentti
jatko-opiskelija
kemisti
koulutus- ja viestintäkoordinaattori
laboratorioinsinööri
lehtori
lukion lehtori
luontokartoittaja
maatalouseläinvastaava
manager
managing Director
myyjä
myyntisihteeri
naturskollärare
post doktor
post-doctoral fellow
project researcher
projektipäällikkö
päätoiminen tuntiopettaja
rahoituspäällikkö
scientific advisor
stipendiat
suunnittelija
tohtorikoulutettava
tuntiopettaja
tuotekehityskemisti
tutkija
tutkijakoulutettava
tutkijatohtori
tutkimushaastattelija
vanhempi suunnittelija
vanhempi tutkija
väitöskirjatyöntekijä
ylipuutarhuri
ylitarkastaja

ympäristöasiantuntija
ympäristökasvattaja
ympäristönsuojelutarkastaja
ympäristösuunnittelija
ympäristötarkastaja

Eläinlääketieteellinen tiedekunta

apulaisrehtori
assistentti
eläinlääkäri
kaupunginlääkäri
klinikkaeläinlääkäri
kunnaneläinlääkäri
tutkija
veterinär
yliopistonlehtori

Farmasian tiedekunta

Ylempi korkeakoulututkinto
asiakaspalvelupäällikkö
asiantuntijaproviisori
assistentti
jatko-opiskelija/ tutkija
johtava proviisori
koordinaattori
koulutusproviisori
koulutussuunnittelija
lääketurvallisuusasiantuntija
myyntilupapäällikkö
prosessipäällikkö
proviisori
päätoiminen tuntiopettaja
qa specialist
sovellusneuvoja
tutkija
tutkijatohtori

Farmaseutit

apteekkiproviisori
asiakaspalvelupäällikkö
asiantuntijaproviisori
atk-farmaseutti
drug safety specialist
farmaseutti
farmaseutti + markkinointivastaava
health marketing and quality manager
lääketurvakoordinaattori
määräaikainen ylihoitaja

proviisori
regulatory affairs officer
tilaajafarmaseutti
toimitusjohtaja
tutkija
työmaainsinööri
vakuutussihteeri
vastuunalainen johtaja, myyntilupa-asiantuntija

Humanistinen tiedekunta

account manager
aineenopettaja
amanuenssi
apulaisrehtori
arabian kielen ja islamintutkimuksen assistentti
asiakasneuvoja
asiakaspalveluhenkilö
asiakaspalvelupäällikkö
asiantuntija
assistentti
copywriter
crew supervisor
documentation specialist
englannin lehtori
englanninopettaja
english language teacher
enhetschef
erikoissuunnittelija
erityisasiantuntija (kääntäjä)
erityisopettaja
espanjan ja ranskan lehtori
espanjanopettaja
eu-eläkekäsittelijä
export assistant
forskare
henk.koht. pankkineuvoja
henkilökohtainen avustaja
henkilöstöpäällikkö
historian ja yhteiskuntaopin tuntiopettaja
historian lehtori
informatiker
information specialist
intendentti
jatkokoulutettava
johdon assistentti
julkaisu- ja näyttelyvastaava
kehityspäällikkö
kehitysvastaava
kielenkääntäjä
kielten päätoiminen opettaja
kieltenlehtori
kirjailija

kirjastonhoitaja
konduktööri
konsultti, communications specialist
korvauskäsittelijä
kouluttaja
koulutussuunnittelija
kulttuuri- ja viestintäpäällikkö
kulttuuritoimittaja
kulttuurituotannon lehtori
kunnaneläinlääkäri
kustannuspäällikkö
kustannustoimittaja
kääntäjä
kääntäjä, oikolukija, kirjoittaja, kuvittaja
kääntäjä, yrittäjä
lehtori
lehtori (lukio)
liikenteenhoitaja
logistiikkakoordinaattori
lukion vanhempi lehtori
lukiopettaja
luokanopettaja
managing director
markkinaviestinnän suunnittelija
markkinointiasistentti
matkailuyrittäjä
media-analyttikko
museoassistentti
museolehtori
myyntipäällikkö
notaari
nuorten olympiavalmentaja
näyttelysihteeri
ohjelmakoordinaattori
ohjelmapäällikkö
online-toimittaja
opas
opettaja
opintoasiainsuunnittelija
osastosihteeri
ostoassistentti
palveluassistentti
palveluemäntä
palveluesimies
palveluneuvoja
palvelupäällikkö
peruskoulun ja lukion saksan ja ruotsin lehtori
peruskoulun ja lukion ruotsin ja englannin lehtori
peruskoulun lehtori
perusopetuksen lehtori
planeringssekreterare
professori, dekaani
program manager

projektchef
projektikoordinaattori
projektipäällikkö
projektsihteeri
projektisuunnittelija
projektitutkija
property manager
protokollakoordinaattori
pääkirjanpitäjä
päätoiminen englanninopettaja
päätoiminen ranskan ja espanjan opettaja
päätoiminen tuntiopettaja
päätoimittaja
rakennustutkija
ranskan kielen tuntiopettaja
redaktör
redaktör / informatör
rehtori
rekrytointivastaava
ruotsin ja saksan kielen lehtori
röntgenhoitaja
s2-opettaja
senior language specialist / kielenhuoltaja
seniori projektipäällikkö
sopimuspäällikkö
sosiaalityöntekijä
suomi toisena kielenä lehtori
suunnittelija
t.f. informatör
tekstittäjä/toimittaja
tiedottaja
tiedotuspäällikkö
tiedotustoimittaja
tietopalveluvirkailija
tohtorikoulutettava
toiminnanjohtaja
toimittaja
toimittaja-päätuottamusmies
toimitussihteeri
tracking analyst
transitohuolitsija
translation specialist
tuntiopettaja
tuntiopettaja, kääntäjä
turvallisuustarkastaja
tutkija
tutkijakoulutettava
työvoimaneuvoja
työvoimaohjaaja
ulkomaanlehtori
valokuvaaja
vanhempi erityisasiantuntija
vastaavatoimittaja

verkkotoimittaja
vientiasistentti
vientisihteeri
vieraiden kielten lehtori
viestintäkonsultti
viihdyttäjä
viljatilayrittäjä
yleisötutkija
ylitarkastaja
äidinkielen ja kirjallisuuden lehtori
äidinkielen lehtori
äidinkielen opettaja
översättare

Käyttätymistieteellinen tiedekunta

Ylempi korkeakoulututkinto
amanuenssi
ammatinvalintapsykologi
apulaistutkija
asiakaspalvelupäällikkö
assistentti
avustava konsultti
data analyst
erikoissuunnittelija
erityisluokanopettaja
erityisopettaja
harjoittelija
henkilöstökonsultti
hr-spesialisti
johtava konsultti
järjestösihteeri
kauppias
kehittämispäällikkö
konsultti
konsultti/business coach
kotitalouden ja tekstiilityön lehtori
kotitalouden ja terveystiedon opettaja
kotitalouden lehtori
kotitalouden tuntiopettaja
kotitalousopettaja
koulupsykologi
kouluttaja
koulutuskoordinaattori
koulutusneuvoja
koulutuspäällikkö
koulutussuunnittelija
kuvataiteen opettaja
laaja-alainen erityisopettaja
leg. talterapeut
lehtori
lehtori, opinto-ohjaaja
luokanopettaja

luokanopettaja ja tekstiilityönopettaja
neuropsykologi
operaattori
opettaja
opetusneuvos
opetustoimen suunnittelija
opinto-ohjaaja, kotitalousopettaja
opintopsykologi
oppisopimuspäällikkö
osastosihteeri
osto- ja logistiikkapäällikkö
perheneuvolapsykologi
perhepsykologi
peruskoulun luokanopettaja
perusopetuksen lehtori
produktionschef
projektikoordinaattori
projektipäällikkö, koulutussuunnittelija
projektisuunnittelija
projektitutkija
projektkoordinator
psyk. sjukskötare
psykologi
psykologi, henkilöstökonsultti
psykologi, psykoterapeutti
puheterapeutti
päätoiminen tuntiopettaja
päätoiminen tuntiopettaja/esiopetus
rehtori
resurssiopettaja
ruokatoimittaja
s2-opettaja
siivouspäällikkö
sivunvalmistaja
suunnittelija
suunnittelija, projektipäällikkö
teamleader
tekstiilityön ja matematiikan tuntiopettaja
tekstiilityön lehtori
tekstiilityön opettaja
tekstiilityön tuntiopettaja pt.
terveyskeskuspsykologi
tiedottaja
tohtoriassistentti
tohtorikoulutettava/assistentti
toiminnanjohtaja
tuntiopettaja
tutkija
tutkijakoulutettava
tutkijatohtori
työsuhdeasiamies
työvoimaohjaaja
valmennuskonsultti

valmentaja
verksamhetsledare
viestinnän ja markkinoinnin suunnittelija
viestintäpäällikkö
visuaalisen taiteen opettaja
yksikön johtaja
yliopiston lehtori
ylitarkastaja

Lastentarhanopettajat

draamakouluttaja, esiintyvä taiteilija
erityislastentarhanopettaja
erityisopettaja
esikoulun opettaja
henkilöstökonsultti
järjestöjohtaja
kasvatusaineiden opettaja
kouluttaja
koulutussuunnittelija
kuraattori
laaja-alainen erityislastentarhanopettaja
laaja-alainen erityisopettaja
lastentarhanopettaja
lastentarhanopettaja/pk:n varajohtaja
lastentarhanopettaja/vs. pk:n johtaja
lentoemäntä
luokanopettaja
oppilaanohjaaja
päiväkodin johtaja
varh.kasv. suunnittelija
varhaiskasvatuspäällikkö
yksityinen perhepäivähoitaja

Lääketieteellinen tiedekunta

anestesiologian sairaalalääkäri
apulaislääkäri
avdelningläkare
erikoistuva hammaslääkäri
erikoistuva lääkäri
hammaslääkäri
henkilöstöjohtaja
hvc läkare
hälsocentralläkare
jatkokoulutusassistentti
johdon konsultti
kirurgian sairaalalääkäri
lääkäri
projektikoordinaattori, vastaava hammaslääkäri
sairaalalääkäri
sairaalalääkäri, anestesiologi
specialläkare
terveyskeskushammaslääkäri

terveyskeskuslääkäri
tohtorikoulutettava
tutkija
tutkijalääkäri
tutkijalääkäri, jatko-opiskelija
työterveyslääkäri
vastaava hammaslääkäri
vastaava terveyskeskushammaslääkäri
vikariesande hvc-läkare
vs. erikoislääkäri
vs. osastonlääkäri
yliopiston opettaja

Matemaattis-luonnontieteellinen tiedekunta

aineenopettaja
analyytikko
apulaisrehtori
apulaisutkija
arkkitehti
asiakaspäällikkö
asiantuntija
assistentti
atk-suunnittelija
audio specialist
biologian ja maantiedon lehtori
business development manager
chemist
chief technology officer, cto
development director
doktorand
erikoistutkija
geologi
johtava konsultti
järjestelmäasiantuntija
kehityspäällikkö
kemian, fysiikan ja matematiikan lehtori
kodinkonemyyjä
konsultti
konsultti, it-arkkitehti
korkeakouluneuvoja vs.
koulutuspäällikkö
koulutussihteeri
lehtori
lektor i matematiska ämnen
luokanopettaja
maakuntasuunnittelija
manager
matemaatikko
matematiikan ja fysiikan lehtori
matematiikan lehtori
matematiikan opettaja
member of research staff

meteorologi
muuttomies
ohjelmistoasiantuntija
ohjelmistokehittäjä
ohjelmistosuunnittelija
paikkatietopäällikkö
perusopetuksen lehtori
post doc-tutkija
post doctoral fellow
postdoc
product architect
projektipäällikkö
projektituunnittelija
projektitutkija
proviisori
psykologiharjoittelija
puutarhuri
päällikkö, tekninen konsultointi
päätoiminen tuntiopettaja
researcher
rikoskemisti
ryhmäpäällikkö
service manager
sihteeri
software designer
software developer
sotilaspastori
sovellusasiantuntija
sovelluskehittäjä
staff engineer
sustainability officer
suunnittelija
tiedottaja
tietoanalyytikko
tohtorikoulutettava
toimittaja
toimitusjohtaja
tuotepäällikkö
tutkija
tutkija/tutkijakoulutettava
tutkijakoulutettava
tutkijatohtori
tutkijatohtori, laitevastaava
tutkimusassistentti
vakuutusanalyytikko
vakuutusmatemaatikko
vanhempi tutkija
väitöskirjatyöntekijä
yleiskaavas suunnittelija
yliopistolehtori
ylitarkastaja
ympäristöasiantuntija
ympäristösuunnittelija

Maatalous- metsätieteellinen tiedekunta

account manager
aktuaari
aluemyyntijohtaja
ammatinopettaja, lehtori
apulaisrehtori
area sales manager
asiamies
avainasiakaspäällikkö
business controller
business manager
erikoissuunnittelija
fastighetschef
hankintaesimies
hankintapäällikkö
information secretary
jalostusagronomi
johtaja
jätkimarkkinointipäällikkö
järjestöadlonomi
kauppapuutarhuri
kehityspäällikkö
kirjanpitäjä
konsultti
kontorchef
korvauskäsittelijä
koulusihteeri
kouluttaja
laboratorion päällikkö
lehtori
logistiikkapäällikkö
maanviljelijä
maatalousyrittäjä
manager
markkinatutkija
markkinatutkimuspäällikkö
markkinointipäällikkö
metsätalousinsinööri
myyjä
myyntipäällikkö
myyntisihteeri
ohjelmavirkailija programme officer
palvelupäällikkö
pankinjohtaja
pankkineuvoja
project manager
projektijohtaja
projektipäällikkö
projektitutkija
puutarha-agronomi
ravitsemusasiantuntija

researcher
riskienhallintapäällikkö
sairaalamikrobiologi
senior hr consultant
spannmålsinköpar
suunnittelija
tarkastaja
tohtorikoulutettava
tohtoritutkija
toimistopäällikkö
toimittaja
toimituspäällikkö
tuotantokemisti
tuote- ja avainasiakaspäällikkö
tuote- ja markkinointipäällikkö
tuotekehittäjä
tuotekehitys- ja laatupäällikkö
tuotepäällikkö
tutkija
tutkija/jatko-opiskelija
tutkijakoulutettava
tutkimusjohtaja
tutkimuskoordinaattori
vanhempi tutkija
viestinnän asiantuntija
yksikön johtaja
ylitarkastaja
ympäristökonsultti
yrittäjä

Oikeustieteellinen tiedekunta

asiakasasiamies
asiamies
asianajaja
asiantuntija
avustava lakimies
contract specialist
doktorand
erityisasiantuntija
esittelijä
förvaltningsråtssekreterare
hallinto-oikeussihteeri
hallitussihteeri
investment professional, partner
johtaja
konsernin vakuutusapäällikkö
korvauspäällikkö
lagstiftningssekreterare
lainsäädäntösihteeri
lakiasian päällikkö
lakimies
lakimies/tutkija

lakimiesasessori
lawyer
legal counsel
myyntipäällikkö
oikeussihteeri
osastopäällikkö
pankkilakimies
rahoituspäällikkö
rikoskomisario
senior associate
senior counsel
senior tax advisor
sisäinen tarkastaja
specialist counsel
tax manager
toiminnanjohtaja
tulliylitarkastaja
työmarkkinalakimies
työsuhdelakimies
vakuutusosikeussihteeri
veroasiantuntija
vs. kärjätuomari
yhteyspäällikkö
yksikön päällikkö
ylitarkastaja

Teologinen tiedekunta

dean of faculty
kappalainen
kehitysvammaistyön pastori
kääntäjä
lehtori
lending youth secretary
liikkeenjohdon konsultti (oman yrityksen tj)
lukion lehtori
luokanopettaja
lähetystyöntekijä
notaari
opinto-ohjaaja
pastori
päätoiminen tuntiopettaja
sairaalapastori
seurakuntapastori
tohtorikoulutettava
toimistotyöntekijä
toimistovirkailija
tuntiopettaja, opintovapaalla
tuotepäällikkö
tutkija
uskonnon ja psykologian opettaja
uskonnon lehtori
uskonnon päätoiminen tuntiopettaja

varainhankinnan koordinaattori
yhteiskunnallisen työn pastori
yksityislääkäri
yläasteen uskonnon ja historian lehtori
äidinkielen ja historian lehtori

Valtiotieteellinen tiedekunta

analyytikko
assistentti
associate consultant
biostatistikko
change manager
chefsplanerare
communications specialist
coordinator of communications and alumni
relations
doktorand
editorial director
eläkeasiantuntija
englannin kielen asiantuntija
erityisasiantuntija
filosofian ja et:n lehtori (lukio)
finansieringschef
finanssis sihteeri
forskare, doktorand
hr manager
hr- ja viestintäasiantuntija
hr-konsultti
informaatikko
internal audit manager
jaostovalmistelija
jatko-opiskelija
johtaja
johtava sosiaalityöntekijä
kampanjasuunnittelija
kanslisekreterare
kehittämiskonsultti
kehitysjohtaja
konsultti, apulaisosastopäällikkö
kotimaan toiminnan päällikkö
kuntoutussosiaalityöntekijä
kuntoutussuunnittelija
kustannustoimittaja
laatujohtaja
lastensuojelun sosiaalityöntekijä
lecturer
lehtori
luontaisravintoterapeutti & toimittaja
manager
markkinointikoordinaattori
member of engineering staff
myyjä

opettaja
opintosihteeri
pakkaaja
palomestari
palvelupäällikkö
pankinjohtaja
personalchef
producent
project manager
projektikoordinaattori
projektipäällikkö
projektisihteeri
projektikoordinator
psykoterapeutti
puoluesihteeri
purseri
rahoituspäällikkö
redaktör
regional director
rehtori
rekrytointikonsultti
research analyst
riskienhallintapäällikkö
social secretary
socialarbetare
sosiaalityöntekijä
specialakkunnig i eu-ärenden
specialplanerare
suunnittelija
tarkastaja
tiedottaja
tiedottaja/markkinointipäällikkö
tieto- ja viestintätekniikan asiantuntija
tietopalvelusihteeri
tiimin vetäjä/ konsultti
tohtorikoulutettava
toimiston päällikkö/johtava konsultti
toimistonjohtaja
toimittaja
toimitussihteeri
tuottaja
tuntiopettaja
tutkija
tutkija, tohtorikoulutettava
tutkimuspäällikkö
työkyky controller
ulkoasiainsihteeri
vanhempi neuvonantaja
vartija
verkkopäällikkö
viestintä/ markkinointisihteeri
viestintäjohtaja
viestintäpäällikkö

yhteiskuntavastuun asiantuntija
yhteyspäällikkö
yksikön päällikkö
yliaktuaari
yliopistolehtori
ylitarkastaja

Liite 2. Saatekirje ja kysely

Uraseuranta vuonna 2003 valmistuneille

Hyvä Helsingin yliopistosta valmistunut

Lähestymme Sinua kyselyllä, jolla hankitaan tietoa noin viisi vuotta sitten valmistuneiden työmarkkinoille sijoittumisen laadusta ja tarkoituksenmukaisuudesta. Kysely lähetetään jokaiselle ylemmän korkeakoulututkinnon, lastentarhanopettajan tai farmaseutin tutkinnon vuonna 2003 Helsingin yliopistossa suorittaneelle. Vastaamalla annat arvokasta tietoa akateemisesti koulutettujen ajankohtaisesta työmarkkinatilanteesta, työurien kehityksestä sekä tyytyväisyydestä suoritettuun tutkintoon.

Kysely on osa valtakunnallista uraseurantaa, jossa on mukana 18 yliopistoa. Uraseurannan avulla kerättyä tietoa hyödynnetään akateemisten työuran alkua valottavissa tutkimuksissa, opintojen kehittämisessä sekä opiskelijoiden ohjauksessa. Vastaukset käsitellään luottamuksellisesti ja tulosten raportointi tapahtuu tilastollisesti siten, ettei yksittäistä vastaajaa voida tunnistaa. Lomakkeiden numerointi yhdistää antamasi tiedot opintorekisteristä saatuihin taustatietoihin (esim. koulutusala), mikä helpottaa vastaamistasi. Koodinumeroa käytetään lisäksi lomakkeiden palautuksen seurannassa sekä vastauspalkintojen lähettämisessä. Vastaajien henkilöllisyys ei tule esille tuloksissa missään vaiheessa. Kyselyn tuloksia julkaistaan valtakunnallisesti osoitteessa www.aarresaari.net/uraseuranta ja Helsingin yliopiston osalta tarkemmin osoitteessa www.helsinki.fi/rekry.

Kyselyyn voit vastata verkko-osoitteessa www.aarresaari.net/uraseuranta. Verkossa vastaamiseen tarvittavat oheisessa kyselylomakkeessa olevan koodinumeron. Vaihtoehtoisesti voit postittaa täytetyn kyselylomakkeen oheisessa palautuskuoressa ilman postimaksua.

Vastaathan viimeistään kahden viikon kuluttua lomakkeen saamisesta.

Vastauspalkinnot: Kaikkien kyselyyn vastanneiden kesken arvotaan yksi taulutelevisio (arvo n. 1 000 euroa) ja yksi polkupyörä (arvo n. 600 euroa), molemmat palkinnot kotiin kannettuina Suomen rajojen sisällä). Verkossa vastanneiden kesken arvotaan myös minikannettava (arvo n. 400 euroa, kotiin kannettuna Suomen rajojen sisällä). Arvonta suoritetaan maaliskuussa 2009, ja voittajille ilmoitetaan henkilökohtaisesti. **Lisäksi** Helsingin yliopiston alumniyhdistys lahjoittaa viisi kappaletta Yliopisto-lehden vuosikertaa arvottavaksi Helsingin yliopiston kyselyyn vastanneiden kesken.

Lisätietoja kyselystä: Ura- ja rekrytointipalvelut, yhteyspäällikkö Mika Tuuliainen, mika.tuuliainen@helsinki.fi, puh. 09 191 21631, suunnittelija Merja Enkovaara-Pälvi, merja.enkovaara-palvi@helsinki.fi, puh. 09 191 22343.

Osoitetiedot: Helsingin yliopiston opiskelijatietojärjestelmä, Opiskelijarekisteri, PL 4, 00014 Helsingin yliopisto.

Kiitos yhteistyöstä!

Rehtori Thomas Wilhelmsson
Helsingin Yliopisto

Pidä yhteyttä alumni!

Helsingin yliopisto kutsuu Sinut mukaan alumnitoimintaan.

Lue lisää www.helsinki.fi/alumni

Uraseuranta vuonna 2003 valmistuneille

Tämän lomakkeen sijasta voit vastata kyselyyn myös verkko-osoitteessa www.aarresaari.net/uraseuranta. Verkossa vastaamiseen tarvitset lomakkeessa olevan koodinumeron.

Vastaa kysymyksiin rengastamalla sopivin vaihtoehto tai kirjoittamalla vastaus sille varattuun tilaan.

Koodinumerosi:

KOULUTUS- JA TYÖHISTORIA

1. Asuinkuntasi ennen yliopisto-opintojen aloittamista:

2. Oletko osallistunut koulutukseen vuonna 2003 suorittamasi tutkinnon jälkeen? Valitse sopivat vaihtoehdot.

- Olen osallistunut työnantajan järjestämään tai kustantamaan koulutukseen.
- Olen osallistunut työvoimakoulutukseen.
- Olen osallistunut/suorittanut ammatillisen erikoistumiskoulutuksen, pätevyitysmiskoulutuksen tms., mikä koulutus? _____
- Olen suorittanut opintoja tähtäimessä toinen korkeakoulututkinto, ala ja tutkinnon mahdollinen valmistumisvuosi? _____
- Olen suorittanut tieteellisiä/taiteellisia jatko-opintoja, ala ja tutkinnon mahdollinen valmistumisvuosi? _____
- Olen suorittanut muun koulutuksen tai tutkinnon, minkä? _____
- En ole osallistunut koulutukseen.

3. Jos valitsit edellisestä kysymyksestä kohdan 4 tai 5, mikä oli tärkein perusteesi toisen korkeakoulututkinnon tai jatkotutkinnon suorittamiseen?

4. Kuinka kauan yhteensä olet ollut työssä valmistumisesi jälkeen?

_____ v _____ kk, josta yliopistollista koulutustasoani vastaavassa työssä _____ v _____ kk

5. Kuinka monen työnantajan palveluksessa olet ollut valmistumisesi jälkeen (mukaan lukien nykyinen työnantaja)? _____ kpl

6. Kuinka monessa erillisessä työ- tai virkasuhteessa olet ollut valmistumisesi jälkeen (jokainen määräaikainen työ- ja virkasuhde erikseen)? _____ kpl

7. Oletko valmistumisesi jälkeen

a) toiminut yrittäjänä/ammattinharj./freelancerina?

1 En 2 Kyllä, _____ v _____ kk

b) ollut perhevapaiden vuoksi poissa työelämästä?

1 En 2 Kyllä, _____ v _____ kk

8. Oletko ollut työttömänä valmistumisesi jälkeen?

1 En ole ollut työttömänä.

2 Kyllä, _____ kertaa, yhteensä _____ v _____ kk

9. Jos Sinulla on ollut valmistumisesi jälkeen

työllistymisvaikeuksia, arvioi missä määrin seuraavat tekijät ovat vaikeuttaneet työllistymistäsi:

Ympyröi sopivin vaihtoehto:

1 = ei lainkaan, 2 = vain vähän, 3 = jonkin verran,
4 = melko paljon, 5 = paljon, 6 = erittäin paljon

1 Työkokemuksen puute	1	2	3	4	5	6
2 Puutteelliset työnhakutaidot	1	2	3	4	5	6
3 Suhdeverkostojen puute	1	2	3	4	5	6
4 Tutkinto ja sen aineyhdistelmä	1	2	3	4	5	6
5 Tutkinnon huono tunnettuus	1	2	3	4	5	6
6 Alan heikko työmarkkinatilanne	1	2	3	4	5	6
7 Alueellinen työmarkkinatilanne	1	2	3	4	5	6
8 Katkot määräaikaisissa työsuhteissa	1	2	3	4	5	6
9 Puutteellinen työelämä tietous	1	2	3	4	5	6
10 Epätietoisuus omista tavoitteista	1	2	3	4	5	6
11 Epävarmuus omasta osaamisesta	1	2	3	4	5	6
12 En ole löytänyt itseäni kiinnostavaa työtä	1	2	3	4	5	6
13 Sukupuoli	1	2	3	4	5	6
14 Perheeseen tai muu elämän-tilanteeseen liittyvä syy	1	2	3	4	5	6
15 Valmistumisajankohta	1	2	3	4	5	6
16 Muu, mikä?	1	2	3	4	5	6

TILANNE VALMISTUMISHETKELLÄ

10. Mikä seuraavista kuvaa parhaiten tilannettasi valmistumishetkellä?

- Työssä
- Työtön työnhakija
- Päätoiminen opiskelu (johtaa tutkintoon tai arvosanaan)
- Perhevapaa (äitiys-/isyys-/vanhempain-/hoitovapaa)
- Työskentely apurahalla
- Muu, mikä?

11. Jos et valmistumishetkelläsi ollut töissä, kuinka pitkä aika valmistumishetken jälkeen kului siihen, kun aloitit ensimmäisessä työssä?

Aloitin ensimmäisen työn _____ v _____ kk valmistumiseni jälkeen.

ENSIMMÄINEN TYÖPAIKKA VALMISTUMISEN JÄLKEEN

Seuraavat kysymykset (12–19) koskevat ensimmäistä työpaikkaasi vuonna 2003 suorittamasi tutkinnon jälkeen. Kyseinen työ on voinut alkaa jo ennen valmistumishetkeä.

12. Mikä oli ensimmäisen työpaikkasi työsuhteen luonne?

- 1 Vakituinen kokopäivätyö
- 2 Määräaikainen kokopäivätyö
- 3 Osa-aikatyö, _____ tuntia/viikko
- 4 Itsenäinen yrittäjä/ammattinharjoittaja/freelancer
- 5 Työllistetty/työharjoittelu

13. Mikä oli ensimmäinen päätyönantajasi?

- 1 Yksityinen yritys tai valtionyhtiö (esim. Itella Oyj, Oy Yle Ab), väh. 250 työntekijää
 - 2 Yksityinen yritys tai valtionyhtiö, 50–249 työntekijää
 - 3 Yksityinen yritys tai valtionyhtiö, alle 50 työntekijää
 - 4 Kunta, kuntayhtymä, kunnallinen liikelaitos, ammattikorkeakoulu
 - 5 Valtio, valtion liikelaitos
 - 6 Järjestö, seurakunta, säätiö tai vastaava, itsenäinen julkisoikeudellinen laitos tai yhteisö (esim. Eläketurvakeskus, Työterveyslaitos, Kela, Suomen Pankki)
 - 7 Oma yritys, vastaanotto, toiminimi tms.
 - 8 Muu, mikä?
-

14. Millä paikkakunnalla ensimmäinen työpaikkasi sijaitsi?

15. Mikä seuraavista kuvaa parhaiten ensimmäisen päätyösi tehtävien luonnetta? Valitse yksi vaihtoehto.

- 1 Tutkimus
 - 2 Opetus tai kasvatusta
 - 3 Johto- ja esimiestehtävät
 - 4 Konsultointi tai koulutus
 - 5 Asiakastyö/potilastyö
 - 6 Markkinointi ja myynti
 - 7 Suunnittelu-, kehitys- tai hallintotehtävät
 - 8 Viestintä- ja mediatyö
 - 9 Toimisto- ja esikuntatehtävät
 - 10 Taiteellinen työ
 - 11 Lainopillinen työ
 - 12 Kirkollinen työ
 - 13 Rahoituksen ja taloushallinnon tehtävät
 - 14 Muu, mikä?
-

16. Mikä oli ensimmäisen työpaikan ammatti-, tehtävä- tai virkanimikkeesi?

17. Oliko vuonna 2003 suorittamasi ylempi (alempi) korkeakoulututkinto vaatimuksena ensimmäiseen työpaikkaasi?

- 1 Ei 2 Kyllä 3 En tiedä

18. Miten hyvin pystyit hyödyntämään yliopistossa oppimiasi asioita ensimmäisessä työssäsi?

- 1 En voinut hyödyntää juuri lainkaan.
- 2 Jonkin verran / osittain.
- 3 Hyödynsin jatkuvasti.

19. Miten hyvin ensimmäinen työsi vastasi vaativuustasoltaan yliopistollista koulutustasi?

- 1 Työn vaativuustaso oli koulutustasoani selvästi alhaisempi.
- 2 Työn vaativuustaso oli koulutustasoani osittain alhaisempi
- 3 Työ vastasi hyvin koulutustasoani.
- 4 Työ oli koulutukseeni nähden vaativampaa.

TILANNE TÄLLÄ HETKELLÄ

20. Mikä seuraavista kuvaa parhaiten tilannettasi tällä hetkellä?

- 1 Vakituinen kokopäivätyö
 - 2 Määräaikainen kokopäivätyö
 - 3 Osa-aikatyö _____ tuntia/viikko
 - 4 Itsenäinen yrittäjä/ammattinharjoittaja/freelancer
 - 5 Työllistetty/työharjoittelu
 - 6 Työtön työnhakija, edell. työ päättyi (kk/v): ____ / ____
 - 7 Työvoimakoulutus tai vastaava
 - 8 Päätoiminen opiskelu (johtaa tutkintoon tai arvosanaan)
 - 9 Perhevapaa (äitiys-/isyys-/vanhempain-/hoitovapaa)
 - 10 Työskentely apurahalla
 - 11 Muu, mikä?
-

Vastaa seuraaviin kysymyksiin **NYKYISEN PÄÄTYÖSI** perusteella. **Jos olet esim. perhe- tai opintovapaalla**, vastaa sen työpaikan perusteella, josta jäit vapaalle. **Jos olet yrittäjä, ammatinharjoittaja tai freelancer**, vastaa kysymyksiin soveltuvien osin. **Jos et ole tällä hetkellä töissä tai et ollut töissä kun jäit esim. perhevapaalle**, voit siirtyä viimeiselle sivulle kysymykseen 34.

21. Mikä on päätyönantajasi?

- 1 Yksityinen yritys tai valtionyhtiö (esim. Itella Oyj, Oy Yle Ab), väh. 250 työntekijää
 - 2 Yksityinen yritys tai valtionyhtiö, 50–249 työntekijää
 - 3 Yksityinen yritys tai valtionyhtiö, alle 50 työntekijää
 - 4 Kunta, kuntayhtymä, kunnallinen liikelaitos, ammattikorkeakoulu
 - 5 Valtio, valtion liikelaitos
 - 6 Järjestö, seurakunta, säätiö tai vastaava, itsenäinen julkisoikeudellinen laitos tai yhteisö (esim. Eläketurvakeskus, Työterveyslaitos, Kela, Suomen Pankki)
 - 7 Oma yritys, vastaanotto, toiminimi tms.
 - 8 Muu, mikä?
-

22. Millä paikkakunnalla työpaikkasi sijaitsee?

23. Mikä seuraavista kuvaa parhaiten päätyötäsi tällä hetkellä? Valitse yksi vaihtoehto.

- 1 Tutkimus
 - 2 Opetus tai kasvatusta
 - 3 Johto- ja esimiestehtävät
 - 4 Konsultointi tai koulutus
 - 5 Asiakastyö/potilastyö
 - 6 Markkinointi ja myynti
 - 7 Suunnittelu-, kehitys- tai hallintotehtävät
 - 8 Viestintä- ja mediatyö
 - 9 Toimisto- ja esikuntatehtävät
 - 10 Taiteellinen työ
 - 11 Lainopillinen työ
 - 12 Kirkollinen työ
 - 13 Rahoituksen ja taloushallinnon tehtävät
 - 14 Muu, mikä?
-

24. Mikä on ammatti-, tehtävä- tai virkanimikkeesi?

25. Oliko vuonna 2003 suorittamasi ylempi (alempi) korkeakoulututkinto vaatimuksena nykyiseen työhösi?

- 1 Ei 2 Kyllä 3 En tiedä

26. Miten hyvin voit hyödyntää yliopistossa oppimiasi asioita nykyisessä työssäsi?

- 1 En voi hyödyntää juuri lainkaan.
- 2 Jonkin verran / osittain.
- 3 Hyödynnän jatkuvasti.

27. Miten hyvin nykyinen työsi vastaa vaativuustasoltaan yliopistollista koulutustasi?

- 1 Työn vaativuustaso on koulutustasoani selvästi alhaisempi.
- 2 Työn vaativuustaso on koulutustasoani osittain alhaisempi.
- 3 Työ vastaa hyvin koulutustasoani.
- 4 Työ on koulutukseeni nähden vaativampaa.

28. Mikäli työ ei vastaa hyvin koulutustasoasi, mikä on tärkein syy työn vastaanottamiseen?

Valitse yksi vaihtoehto.

- 1 Jatkan työssä, jossa olin jo ennen valmistumistani.
 - 2 En ole saanut koulutustasoani vastaavaa työtä.
 - 3 Työ on mielenkiintoisempaa.
 - 4 Palkka ja/tai työehdot ovat paremmat.
 - 5 Muu koulutus on ohjannut minut nykyisiin tehtäviini.
 - 6 En ole halunnut toimia koulutustasoani vastaavissa töissä.
 - 7 Muu syy, mikä?
-

29. Minkä suuruinen on/oli bruttopalkkasi syyskuussa 2008 säännölliset lisät, luontoisetujen verotusarvot ja ylityökorvaukset mukaan lukien?

Jos olet yrittäjä, ammatinharjoittaja tai freelancer, merkitse keskimääräisen kuukausitulosi suuruus.

_____ €/kk

30. Arvioi tyytyväisyyttäsi nykyiseen työhösi seuraavien väittämien perusteella:

Ympyröi sopivin vaihtoehto:

1 = täysin eri mieltä, 2 = eri mieltä, 3 = hieman eri mieltä,
4 = hieman samaa mieltä, 5 = samaa mieltä, 6 = täysin samaa mieltä

1 Työni on mielenkiintoista.	1	2	3	4	5	6
2 Työni mahdollistaa uralla etenemisen.	1	2	3	4	5	6
3 Työni mahdollistaa osaamiseni kehittämisen.	1	2	3	4	5	6
4 Työtehtäväni ovat monipuolisia.	1	2	3	4	5	6
5 Työni on itsenäistä ja vastuullista.	1	2	3	4	5	6
6 Työni tarjoaa sopivasti haasteita.	1	2	3	4	5	6
7 Työni on henkisesti liian kuormittavaa.	1	2	3	4	5	6
8 Työtä on liikaa.	1	2	3	4	5	6
9 Työsuhteeni jatkuvuus on epävarmaa.	1	2	3	4	5	6
10 Pystyn pitämään tasapainossa työn ja muut elämänalueet.	1	2	3	4	5	6
11 Olen tavoitteideni mukaisella työuralla.	1	2	3	4	5	6

Vastaa kysymyksiin 31–33, jos olet tällä hetkellä määräaikaisessa työ- tai virkasuhteessa. Muussa tapauksessa siirry suoraan kysymykseen 34.

31. Mikä on tärkein peruste työ- tai virkasuhteesi määräaikaisuuteen? Valitse yksi vaihtoehto.

- 1 Työn luonne (esim. projekti- tai kausiluontoisuus)
- 2 Sijaisuus
- 3 Avoimen viran/toimen hoito
- 4 Tehtävää ei ole haluttu vakinaistaa.
- 5 Työ on määräaikainen omasta aloitteestani.
- 6 En tiedä työni määräaikaisuuden perustetta.
- 7 Muu, mikä?

32. Kuinka pitkäksi ajaksi nykyinen määräaikainen työ- tai virkasuhteesi on solmittu?

_____ v _____ kk

33. Oletko valmistumisesi jälkeen ollut useissa peräkkäisissä määräaikaisissa työ- tai virkasuhteissa saman työnantajan palveluksessa?

- 1 En
- 2 Kyllä, lukumäärä: _____

YLIOPISTOKOULUTUKSEN MERKITYS

34. Miten tyytyväinen olet vuonna 2003 suorittamaasi tutkintoon työurasi kannalta?

Ympyröi sopivin vaihtoehto:

- 1 = erittäin tyytymätön
2 = tyytymätön
3 = hieman tyytymätön
4 = melko tyytyväinen
5 = tyytyväinen
6 = erittäin tyytyväinen

Perustelut:

35. Kuinka tärkeitä seuraavat tiedot ja taidot ovat nykyisessä työssäsi? Miten hyvin yliopisto-opiskelu kehitti kyseisiä työelämävalmiuksia? *Jos et ole tällä hetkellä työelämässä, arvioi viimeisimmän työpaikkasi mukaan. Ympyröi jokaisesta sopivimmat vaihtoehdot.*

Kuinka tärkeitä seuraavat tiedot ja taidot ovat nykyisessä työssäsi?

1 = ei lainkaan tärkeä, 2 = vain vähän merkitystä,
3 = jonkin verran merkitystä, 4 = melko tärkeä,
5 = tärkeä, 6 = erittäin tärkeä

Miten hyvin yliopisto-opiskelu kehitti kyseisiä työelämävalmiuksia?

1 = erittäin puutteellisesti, 2 = puutteellisesti,
3 = melko puutteellisesti, 4 = melko hyvin,
5 = hyvin, 6 = erinomaisesti

1	Oman alan teoreettinen osaaminen	1	2	3	4	5	6	1	2	3	4	5	6
2	Analyttiset, systemaattisen ajattelun taidot	1	2	3	4	5	6	1	2	3	4	5	6
3	Tiedonhankintataidot	1	2	3	4	5	6	1	2	3	4	5	6
4	Ongelmanratkaisutaidot	1	2	3	4	5	6	1	2	3	4	5	6
5	Ryhmätyötaitot ym. sosiaaliset taidot	1	2	3	4	5	6	1	2	3	4	5	6
6	Neuvottelutaidot	1	2	3	4	5	6	1	2	3	4	5	6




7	Organisointi- ja koordinoititaidot	1	2	3	4	5	6	1	2	3	4	5	6
8	Esimiestaidot	1	2	3	4	5	6	1	2	3	4	5	6
9	Projektinhallintataidot	1	2	3	4	5	6	1	2	3	4	5	6
10	Lainsäädännön tuntemus	1	2	3	4	5	6	1	2	3	4	5	6
11	Taloussuunnittelu ja budjetointi	1	2	3	4	5	6	1	2	3	4	5	6
12	Yritystoiminnan perusteiden tuntemus	1	2	3	4	5	6	1	2	3	4	5	6

13	Tieto- ja viestintäteknikan taidot	1	2	3	4	5	6	1	2	3	4	5	6
14	Viestintä suomen kielellä	1	2	3	4	5	6	1	2	3	4	5	6
15	Viestintä ruotsin kielellä	1	2	3	4	5	6	1	2	3	4	5	6
16	Viestintä englannin kielellä	1	2	3	4	5	6	1	2	3	4	5	6
17	Viestintä muilla kielillä, millä? _____	1	2	3	4	5	6	1	2	3	4	5	6
18	Esiintymistaidot	1	2	3	4	5	6	1	2	3	4	5	6
19	Opetus-, koulutus- ja ohjaustaidot	1	2	3	4	5	6	1	2	3	4	5	6

36. Mikä on nykyisen päätyönantajasi nimi? (vapaaehtoinen)

Työnantajien nimiä hyödynnetään opiskelijoiden uraohjauksessa konkreettisina esimerkkeinä työnantajista ja aloista, joihin tietyn alan opiskelijoita on työllistynyt.

Kiitos vastauksistasi! Tähän voit halutessasi kirjoittaa lisätietoja. Voit myös kommentoida kyselylomaketta.



Helsingin yliopiston hallinnon julkaisuja 64
Raportit ja selvitykset

Urapalvelut

ISSN 1795-5416 (nid.)

ISSN 1795-5521 (pdf)

ISBN 978-952-10-5724-3 (nid.)

ISBN 978-952-10-5725-0 (pdf)

www.helsinki.fi/julkaisut