

HELSINGIN YLIOPISTO

TASEKIRJA

Helsingin yliopiston rahastot
Tilinpäätös ja toimintakertomus 31.12.2010

Y-tunnus 0246242-8
Kotipaikka Helsinki

PL 33 (Yliopistonkatu 4)
00014 HELSINGIN YLIOPISTO

Helsingin yliopiston rahastot

Tilinpäätös 31.12.2010

Sisällys	sivut
Sisällysluettelo	1
Toimintakertomus	2-5
Tuloslaskelma	6
Tase	7
Rahoituslaskelma	8
Liitetiedot	9-29
Allekirjoitukset	30
Tilikirjat ja tositelajit	31
Tase-erittelyt	32-

HELSINGIN YLIOPISTON RAHASTOJEN TOIMINTAKERTOMUS VUODELTA 2010

1. OLENNAISET TAPAHTUMAT TILIKAUDELTA JA SEN JÄLKEEN

Vuoden 2010 alusta Helsingin yliopiston rahastot kuuluu omakatteisena rahastona Helsingin yliopisto –konserniin.

Yliopistojen uusi oikeudellinen asema ja siihen liittynyt yliopiston rahastojen verovapauden poistuminen toivat merkittäviä muutoksia Helsingin yliopiston rahastojen talouteen. 1.1.2010 voimaan tulleen uuden yliopistolain mukaan Helsingin yliopiston rahastoilla oli edelleen verovapaus yliopistolain 75 §:n mukaisten varojen veroista ja valtiolle menevistä maksuista.

Valtiovarainministeriön vaatimuksesta verovapaus kuitenkin poistettiin yliopistolakiin 10.12.2010 hyväksytyllä muutoksella. Voimassa olevan yliopistolain mukainen 75 § kuuluu seuraavasti:

Helsingin yliopistolla on oikeus yhden apteekin pitämiseen Helsingin kaupungissa. Yliopistolla on edelleen myös ne muut oikeudet ja vapaudet sekä se omaisuus ja ne tulot, jotka sillä on tämän lain voimaan tullessa.

Yliopiston1 momentissa tarkoitettuja varoja sekä lahjoitus- ja testamenttivaroja hoidetaan erillään yliopiston muusta kirjanpidosta

Valtio korvaa vuosittain yliopistolle määrän, joka vastaa apteekkiliikkeen harjoittamisesta saadun elinkeinotulon perusteella maksettua veroa. Valtio korvaa lisäksi vuosittain yliopistolle määrän, joka vastaa yliopiston apteekkiliikkeestä suoritettua apteekkimaksua.

Yliopiston apteekki maksoi vuoden 2009 loppuun elinkeinotoiminnan tuloksesta lasketun veron ja apteekkimaksun Helsingin yliopiston rahastoille. Vuoden 2010 alusta apteekki maksaa verot ja maksut valtiolle, joka kompensoi vastaavat summat suoraan yliopistolle, ei enää yliopiston rahastoille. Vaikka rahastoille koitui järjestelyistä huomattava tulon menetys, oli kompensaation saaminen koko yliopiston kannalta merkittävä saavutus, joka turvaa nykyisenlaajuisen toiminnan jatkumisen.

Tulomenetyksen seurauksena pääosa rahastojen rahoittamista yliopiston perustoiminnoista siirtyi katettavaksi yliopiston perusrahoituksesta. Rahastoille jäi edelleen noin puolet aiemmista apurahoista, tutkimusmäärärahoja, professuurien kuluja, promootio- ja PR-kuluja ja omien varojen hoidosta aiheutuvia kuluja. Osa näistä kuluista on vielä tarpeen siirtää yliopiston puolelle viimeistään vuoden 2013 alusta.

Yliopiston Apteekin liikevaihto laski noin 2 % edellisestä vuodesta erityisesti viitehintaisen reseptivalmisteiden vaikutuksesta. Viitehintajärjestelmä on pudottanut reseptilääkkeiden hintoja jo muutaman vuoden. Apteekki on kuitenkin pystynyt pitämään tuloksentelekykynsä hyvänä ja vertailukelpoinen, myyntivoitoilla korjattu liikevoitto oli vain 1,4 % pienempi kuin vuonna 2009.

Apteekki-konsernin liikevaihdosta 7,3 milj. euroa tuli Viron ja 5,5 milj. euroa Venäjän apteekkeista. Toimintaa näillä alueilla hoitavat tytäryhtiöt olivat molemmat lievästi tappiollisia, mutta Venäjän toiminnan tulos on parantunut merkittävästi aiemmista vuosista. Apteekki osallistui aktiivisesti sähköisen reseptin käyttöönottoon ja valmistautui verkkokaupan avaamiseen vuoden 2011 alkupuolella.

Yliopiston Apteekin toiminnan odotetaan jatkuvan tasaisena ja liikevaihdon ja tuloksen säilyvän vuonna 2011 edellisen vuoden tasolla. Viitehintajärjestelmän hintoja laskeva vaikutus on jo tasaantunut ja apteekki odottaa toisaalta tuottavuuden kohentumista sähköisen reseptin ja verkkokaupan kehittymisen myötä. Pitkään tappiollisen Venäjän toiminnan odotetaan olevan hieman ylijäämäistä vuonna 2011.

Nimipäivätietoja myyvän Helsingin yliopiston Kehityspalvelut Oy:n toiminta jatkui tasaisen vakaana. Yhtiö tulos ennen konsernin sisällä maksettavia provisioita oli 0,7 milj. euroa eli 70 % liikevaihdosta.

Licentia Oy:n vaikeudet jatkuivat vuonna 2010. Yhtiön tulot olivat vain reilut miljoona euroa ja kulut noin 2,1 milj. euroa. Yhtiö on tehnyt tappiota useita vuosia, mutta vuoden 2010 noin 1 milj. euron alijäämä on tavallistakin suurempi. Yhtiön hallitus vaihtoi toimitusjohtajan vuoden 2011 alkupuolella. Licentia Oy:n pitkäaikaisten tappioiden ja innovaatioketjun huonon toimivuuden takia yliopisto on ryhtynyt toimiin tilanteen parantamiseksi. Innovaatiopalveluja varten rahastot perustaa uuden yhtiön, jonka käynnistymisen myötä arvioidaan myös Licentian tilanne ja jatko.

HaartBio Oy:n harjoittama diagnostiikkaliiketoiminta oli pienimuotoista ja lievästi tappiollista. Yliopisto pyrkii löytämään yhteistyötä yhtiön ja HUS:n laboratoriotointojen kesken, jonka tuloksena toiminta voisi siirtyä HUS:iin

2. ARVIO MERKITTÄVISTÄ RISKEISTÄ

Helsingin yliopiston rahastojen toiminnassa ei ole odotettavissa merkittäviä muutoksia. Vuoden 2011 investoinnit etenkin omistettujen kiinteistöyhtiöiden kautta ovat suuret. Tilanne rahoitusmarkkinoilla näyttää kuitenkin rauhalliselta eikä hankkeiden rahoituksen odoteta tuottavan ongelmia.

Sijoitusvarallisuuden osalta tilanne markkinoilla on ollut levoton, mutta riskitaso on yliopiston rahastojen kokonaisvarallisuus huomioiden varsin maltillinen.

3. ARVIO TALOUDELLISESTA ASEMASTA JA TULOKSESTA JA TUNNUSLUVUT

Yliopiston rahastojen rakenteessa ja kirjausperiaatteissa tapahtui merkittäviä muutoksia vuonna 2010. Tämän seurauksena rahastojen tuloslaskelma ja tase-erät eivät ole kaikilta osin vertailukelpoisia edelliseen vuoteen. Muutoksista on kerrottu tarkemmin tilipäätöksen liitetietojen laadintaperiaatteissa.

Emoyhteisön, Helsingin yliopiston rahastojen, osalta apteekkimaksuun ja veroihin liittyneiden muutosten seurauksena tulojen vähennys oli suurempi kuin menojen pudotus. Emoyhteisön tilinpäätös olikin lievästi alijäämäinen.

Yliopiston rahastojen konsernin tulot laskivat muutosten seurauksena vuonna 2010 noin 28 milj. euroa edellisestä vuodesta. Laskusta 24 milj. euroa oli apteekkimaksun osuus ja noin 3 milj. euroa apteekkikonsernin liikevaihdon pienentymistä. Vastaavasti konsernin varsinaisen toiminnan kulut laskivat noin 33 milj. euroa, kun rahastojen tuki yliopiston perustoimintojen rahoitukseen laski apteekkimaksun ja verojen tuloutuessa suoraan yliopistolle. Järjestelyn seurauksena konsernin varsinaisen toiminnan tuotto-/kulujäämä parani noin 5 milj. eurolla ollen 12,2 milj. euroa. Parannus selittyy lähes täysin apteekin elinkeinotulon verolla, joka siirtyi tuloverot –riville

Yliopiston rahastojen rahoitusarvopapereista oli tilikauden lopussa sijoitussalkuissa 68,5 M€ alla olevan allokaation mukaisesti:

Osakesijoitukset	28,6 M€	41,7 %
Korkosijoitukset (pitkät)	23,0 M€	33,6 %
Rahamarkkinasijoitukset	3,3 M€	4,8 %
Vaihtoehtoiset sijoitukset	<u>13,6 M€</u>	<u>19,9 %</u>
Yhteensä	68,5 M€	100,0 %

Muut rahoitusarvopaperit ovat lahjoitusrahastojen suoria sijoituksia ja lyhytaikaisia sijoitustodistuksia.

Sijoitussalkkujen vuoden 2010 tuotto laskettuna vuoden lopun pääomalle oli keskimäärin 7,9 %. Vuoden lopussa rahastoilla on 3 varainhoitokumppania. Hallitus hyväksyi kesäkuussa sijoitustoiminnassa noudatettavan perusallokaation ja rehtori hyväksyi vuoden lopulla sijoitustoiminnan periaatteet. Sijoitustoiminnassa noudatetaan mm. eettisiä periaatteita. Yliopiston rahastot siirtyi vuoden 2010 alusta käyvän arvon rahaston käyttöön rahoitusarvopapereiden tilinpäätösarvostuksessa.

Kokonaisuutena sijoitus- ja rahoitustoiminnan tuotot laskivat hieman edellisestä vuodesta. Vuokratulojen laskun syynä olivat peruskorjauskohteet, joista ei saatu vuokratuloja. Omistusyhteisyryyksistä pääosa on käynnistämis- ja tuotekehitysvaiheessa, jolloin tappioita syntyy. Tappiot olivat edellistä vuotta suuremmat.

Sijoitus- ja rahoitustoiminnan kulut kasvoivat huomattavasti edellisestä vuodesta. Kiinteistö Oy Kaisaniemenkatu 5:n maanpäälliset kerrokset purettiin uudisrakennuksen tieltä. Purkamisen vuoksi yhtiö teki rakennuksesta 15 milj. euron poiston. Varovaisuusperiaatteen mukaisesti eräiden start-up yritysten ja yhden sijoitusrahaston arvoa alennettiin tilinpäätöksessä. Tämän lisäksi pääomalainasaatava Licentia Oy:ltä kirjattiin kuluksi.

Runsaiden ylimääräisten poistojen seurauksena Helsingin yliopiston rahastot –konsernin tappio vuodelta 2010 oli 5,7 milj. euroa.

Tappiosta huolimatta konsernin taloudellinen tilanne ja maksuvalmius ovat pysyneet hyvinä. Konsernin current ratio on 2,24 ja emoyhteisön 2,10. Konsernin omavaraisuusaste oli 73,5 % ja Helsingin yliopiston rahastojen vastaava luku oli 79,0 %.

Konsernin oma pääoman tuotto oli -1,43 % ja emoyhteisön osalta -0,02 %. Kaikki tunnusluvut on laskettu aloittavan ja lopettavan taseen keskiarvoina.

Konsernin bruttoinvestoinnit vuonna 2010 olivat 24,2 M€ aineellisiin ja aineettomiin hyödykkeisiin ja 11,5 M€ muihin sijoituksiin. Kokonaispoistot olivat 31,0 M€

4. HENKILÖSTÖ

Helsingin yliopiston rahastot –konsernin palveluksessa oli vuonna 2010 keskimäärin 1240 henkeä. Määrästä Yliopiston Apteekki –konsernin osuus oli 1160 henkeä eli 93,5 % koko henkilömäärästä. Emoyhteisön, Helsingin yliopiston rahastojen, palveluksessa oli keskimäärin 5 henkeä, mikä on 78 henkeä vähemmän kuin vuonna 2009. Pudotuksen syyt on selvitetty tilinpäätöksen laatimista koskevissa liitetiedoissa. Konsernin muissa yksiköissä ei tapahtunut merkittäviä muutoksia.

Konsernin henkilöstökulut olivat 41.043.527,51 euroa, josta emoyhteisön osuus oli 285.359,90 euroa. Henkilöstökulujen lasku vuoteen 2009 verrattuna oli 3,2 Me, josta emoyhteisön osuus edellä kerrotuista syistä oli 3,0 M€.

5. TULOKSEN KÄSITTELY

Hallitus esittää, että Yliopiston Apteekin voitto 15.825.693,38 euroa siirretään Helsingin yliopiston rahastojen oman pääoman lisäykseksi, että Helsingin yliopiston rahastojen alijäämä 75.958,88 euroa siirretään Helsingin yliopiston rahastojen oman pääoman vähennykseksi sekä että yhteiseen varainhoitoon sijoitettuja rahastoja kartutetaan vuoden 2011 aikana 6 prosentilla. Edward Anderssonin, Walter Ehrströmin säätiön, McDonnell Douglas Aerospace, Yliopiston Apteekin, 19 29/5 13 Brennerin, P.O. Klingendahlin, Ensio Hyvärisen, Aili ja Brynolf Honkasalon sekä W. Ramsayn ja Th. G. Sahaman rahastoja sekä Valo-rahastoa kartutetaan kuitenkin 7 prosentilla vuoden 2011 aikana ja Fiscus rectoris -rahastoa 5 prosentilla.

Helsingin yliopiston rahastot
Tilinpäätös 31.12.2010

TULOSLASKELMA	Konserni		Emoyhteisö	
	1.1. -31.12.2010	1.1. - 31.12.2009	1.1. -31.12.2010	1.1. - 31.12.2009
Varsinainen toiminta				
Tuotot	280 326 185,90	308 737 912,36	1 271 654,28	34 661 961,75
Kulut				
Henkilöstökulut	40 944 695,59	41 188 972,32	188 710,29	1 652 160,65
Poistot	2 321 779,05	2 872 149,95	98 650,86	98 650,86
Muut kulut	224 896 664,82	257 287 933,30	10 237 310,49	37 505 038,12
	<u>268 163 139,46</u>	<u>301 349 055,57</u>	<u>10 524 671,64</u>	<u>39 255 849,63</u>
Tuottojäämä	12 163 046,44	7 388 856,79	-9 253 017,36	-4 593 887,88
Varainhankinta				
Tuotot	1 955 162,97	756 633,52	1 955 162,97	756 633,52
Tuottojäämä	14 118 209,41	8 145 490,31	-7 297 854,39	-3 837 254,36
Sijoitus- ja rahoitustoiminta				
Tuotot	27 924 002,17	29 414 117,74	32 079 920,40	31 675 426,96
Kulut	<u>39 783 165,92</u>	<u>20 268 313,86</u>	<u>22 663 317,28</u>	<u>20 918 604,28</u>
	-11 859 163,75	9 145 803,88	9 416 603,12	10 756 822,68
Tuottojäämä	2 259 045,66	17 291 294,19	2 118 748,73	6 919 568,32
Sidottujen rahastojen muutos	-2 168 895,61	-1 272 289,20	-2 168 895,61	-1 272 289,20
Tilikauden tulos	90 150,05	16 019 004,99	-50 146,88	5 647 279,12
Tilinpäätössiirrot	5 000,00			
Tuloverot	5 803 227,19	32 905,51	-25 812,00	0,00
Tilikauden ylijäämä	-5 718 077,14	16 051 910,50	-75 958,88	5 647 279,12

Helsingin yliopiston rahastot

Tilinpäätös 31.12.2010

TASE	Konserni		Emoyhteisö	
	31.12.2010	31.12.2009	31.12.2010	31.12.2009
V a s t a a v a a				
PYSYVÄT VASTAAVAT				
Aineettomat hyödykkeet	4 210 396,13	2 288 633,40	215 000,00	276 244,26
Aineelliset hyödykkeet	295 728 383,35	300 700 168,56	182 712 044,72	182 623 210,55
Sijoitukset	84 286 874,34	79 903 454,27	200 844 394,53	192 295 403,49
Omakatteisten rahastojen varat	6 559 486,70		6 559 486,70	
PYSYVÄT VASTAAVAT YHTEENSÄ	390 785 140,52	382 892 256,23	390 330 925,95	375 194 858,30
VAIHTUVAT VASTAAVAT				
Vaihto-omaisuus	19 596 946,32	21 491 191,83		31 247,24
Pitkäaikaiset saamiset	110 880,00	300 000,00	110 880,00	300 000,00
Lyhytaikaiset saamiset	39 499 885,41	18 573 675,97	23 276 950,48	37 385 819,77
Rahoitusarvopaperit	80 277 115,78	100 223 938,70	78 967 172,07	72 585 366,27
Rahat ja pankkisaamiset	32 958 882,96	8 111 197,67	2 926 395,05	1 950 360,07
VAIHTUVAT VASTAAVAT YHTEENSÄ	172 443 710,47	148 700 004,17	105 281 397,60	112 252 793,35
Vastaavaa yhteensä	563 228 850,99	531 592 260,40	495 612 323,55	487 447 651,65
V a s t a t t a v a a				
OMA PÄÄOMA				
Peruspääoma	40 764 896,97	40 764 896,97	40 764 896,97	40 764 896,97
Käyvän arvon rahasto	2 258 543,26	2 175 498,19	2 258 543,26	2 175 498,19
Sidotut rahastot	46 374 267,34	37 645 885,03	46 374 267,34	37 645 885,03
Muut rahastot	17 759 125,80	17 759 125,80		
Edellisten tilikausien ylijäämä	300 405 391,55	284 701 802,62	311 770 870,75	289 396 833,82
Tilikauden ylijäämä	-5 718 077,14	16 051 910,50	-75 958,88	5 647 279,12
OMA PÄÄOMA YHTEENSÄ	401 844 147,78	399 099 119,11	401 092 619,44	375 630 393,13
VÄHEMMISTÖOSUUS	6 200 100,11	6 157 600,43		
TILINPÄÄTÖSSIIRTOJEN KERTYMÄ	5 000,00			
PAKOLLISET VARAUKSET	300 000,00			
VIERAS PÄÄOMA				
Pitkäaikainen vieras pääoma	50 524 899,11	73 487 908,92	43 500 000,00	66 000 000,00
Lyhytaikainen vieras pääoma	104 354 703,99	52 847 631,94	51 019 704,11	45 817 258,52
VIERAS PÄÄOMA YHTEENSÄ	154 879 603,10	126 335 540,86	94 519 704,11	111 817 258,52
Vastattavaa yhteensä	563 228 850,99	531 592 260,40	495 612 323,55	487 447 651,65

Helsingin yliopiston rahastot
Tilinpäätös 31.12.2010

Rahoituslaskelma	Konserni		Emoyhteisö	
	1.1. -31.12.2010	1.1. - 31.12.2009	1.1. -31.12.2010	1.1. - 31.12.2009
Toiminnan rahavirta				
Varsinaisen toiminnan rahavirta	23 601 285,58	4 488 742,56	18 381 330,01	-9 538 090,82
Varainhankinnan rahavirta	1 955 162,97	756 633,52	1 955 162,97	756 633,52
Sijoitus- ja rahoitustoiminnan rahavirta	42 591 033,23	-5 752 048,83	13 821 452,63	-4 976 893,39
Maksetut välittömät verot	-3 260 380,73	-194 084,79		
Pääoman lisäys (Apteekin tulos)			16 726 757,81	14 168 987,18
Omakatt. rahastojen toiminnan rahavirta	10 420,22		10 420,22	
Toiminnan rahavirta	64 897 521,27	-700 757,54	50 895 123,64	410 636,49
Investointien rahavirta				
Invest. aineell. ja aineett. hyödykkeisiin	-24 233 946,47	-10 325 182,25	-17 709 569,30	-6 189 909,03
Aineell. ja aineett. Luovutustulot		205 100,61		205 100,61
Investoinnit muihin sijoituksiin	-11 503 749,43	-4 624 485,67	-16 166 349,22	-6 244 495,67
Myönnetyt lainat	-4 692 413,34	-5 672 050,00	-16 992 413,34	-5 672 050,00
Lainasaamisten takaisinmaksut	189 120,00	0,00	376 620,00	227 500,00
Investointien rahavirta	-40 240 989,24	-20 416 617,31	-50 491 711,86	-17 673 854,09
Rahoituksen rahavirta				
Lyhytaikaisten lainojen nostot	49 171,16			500 000,00
Lyhytaikaisten lainojen takaisinmaksut	-466 127,74	-91 446,66	-416 956,58	-330 571,04
Pitkäaikaisten lainojen nostot	2 003 377,96	32 504 958,00	2 000 000,00	32 500 000,00
Pitkäaikaisten lainojen takaisinmaksut	-1 384 847,90	-15 874 044,06	-1 000 000,00	-15 500 000,00
Rahoituksen rahavirta	201 573,48	16 539 467,28	583 043,42	17 169 428,96
Rahavarojen muutos	24 858 105,51	-4 577 907,57	986 455,20	-93 788,64
Rahavarat tilikauden alussa	8 111 197,67	12 707 479,36	1 950 360,07	2 044 148,71
Kumpulan liikuntahallisäätiön rahavarat 1.1.		-18 374,12		
Rahavarat tilikauden lopussa	32 958 882,96	8 111 197,67	2 926 395,05	1 950 360,07
	24 847 685,29	-4 577 907,57	976 034,98	-93 788,64
Omakatt.rahastojen rahavarat 1.1.	25 566,36		25 566,36	
Omakatt.rahastojen rahavarat 31.12.	35 986,58		35 986,58	
	10 420,22		10 420,22	
Rahavarojen muutos yhteensä	24 858 105,51	-4 577 907,57	986 455,20	-93 788,64

TILINPÄÄTÖKSEN LIITETIEDOT 31.12.2010

Tilinpäätöksen laatimista koskevat liitetiedot

Pysyvien vastaavien arvostaminen

Pysyvät vastaavat on merkitty taseeseen hankintamenoa vähennettynä suunnitelman mukaisilla poistoilla sekä arvonalentumispoistoilla.

Suunnitelman mukaiset poistot on laskettu tasapoistoina taloudellisen pitoajan perusteella.

Poistoaikoina on käytetty:

Aineettomat hyödykkeet	3 - 8 vuotta
Rakennukset ja rakennelmat	10 - 40 vuotta
Koneet ja kalusto	3 - 12 vuotta
Konsemillikearvo	5 vuotta

Arvoltaan vähäiset hankinnat, joiden taloudellinen pitoaika on arvioitu olevan alle kolme vuotta, on kirjattu vuosikuluksi.

Vaihto-omaisuuden arvostaminen

Vaihto-omaisuus on esitetty välittömän hankintamenoa tai sitä alemman jälleenhankintahinnan tai todennäköisen myyntihinnan määräisenä.

Rahoitusvälineiden arvostaminen

Tilikauden aikana on kirjaustapaa muutettu siten, että rahoitusarvopaperit on arvostettu käypään arvoonsa käyvän arvon rahaston kautta. Aiemmin rahoitusarvopaperit arvostettiin joko hankintahintaansa tai sitä alempaan käypään arvoon. Kirjaustavan muutoksen yhteydessä siirrettiin rahoitusarvopaperit sijoitusomaisuudesta rahoitusarvopapereihin.

Muutokset tuloslaskelman ja taseen esittämistavassa

Arvostusperiaatteiden muutoksesta johtuen arvonalennuksia ja arvonalennusten palautuksia ei enää esitetä tulosvaikutteisesti. Vertailutietona olevaa tuloslaskelmaa ei tältä osin ole muutettu. Edellisenä vuonna arvonalennukset ja -palautukset on esitetty nettomääräisenä sijoitus- ja rahoitustoiminnan tuotoissa 3,3 milj. euroa. Tämä erä on jaettu tuottoihin 6,5 milj. euroa sekä kuluihin 3,2 milj. euroa.

Varsinaiseen toimintaan sisältyvä liiketoiminta esitettiin aiemmin yhtenä rivitietona. Nyt liiketoiminnan kulut on jaettu henkilöstökuluihin, poistoihin ja muihin kuluihin ja edellinen vuosi on tehty vertailukelpoiseksi.

Taseeseen on perustettu käyvän arvon rahasto ja laskennalliset verovelat on siirretty lyhytaikaisista veloista pitkäaikaisiin.

Tuloksen vertailukelpoisuus

Tilikauden alussa lopetettiin korjaus- ja kuljetuspalveluiden toiminta sekä viestintä ja kielipalvelut siirrettiin yliopiston puolelle.

Yliopiston Apteekin aiemmin Helsingin yliopiston rahastoille tilittämät apteekkimaksut ja tuloverot on vuoden alusta lähtien tilitetty valtiolle suoriteperusteisesti. Opetus- ja kulttuuriministeriö kompensoi vastaavat erät Helsingin yliopistolle. Tästä syystä rahastojen aiemmin rahoittamat suuret tutkimushankkeet on myös siirretty yliopiston puolelle.

Edellisen tilikauden lukuihin tehdyt muutokset

Rahoitusarvopapereista aikaisempina vuosina tehdyt, palauttamattomat arvonalennukset 2,1 milj. euroa, on oikaistu lisäämään edellisen tilikauden voittovaroja sekä rahoitusarvopapereiden arvoa. Vastaava oikaisu on tehty vertailutietona olevaan taseeseen. Lisäksi vertailutietona olevaan taseeseen on lisätty käyvän arvon rahasto arvoltaan 2,2 milj. euroa ja vastaava korotus on tehty rahoitusarvopapereihin.

Konsernissa edellisen tilikauden voittovaroihin on tehty osakkuusyhtiön osuuden oikaisu 0,2 milj. euroa.

Rahoituslaskelmaa koskevat liitetiedot

Kirjaustavan muutoksesta johtuen rahavaroihin ei enää lueta rahoitusarvopapereita. Edellinen tilikausi on tehty vertailukelpoiseksi.

Konsernitilinpäätöksen laajuus

Konsernitilinpäätökseen on yhdistelty kaikki konserni- ja osakkuusyrietykset.

Konsernitilinpäätöksen laadintaperiaatteet

Konsernitilinpäätös on laadittu hankintamenomenetelmällä. Tytäryhtiöiden, jotka harjoittavat kiinteistötoimintaa, hankinta-arvon ja tasearvon ero 23,5 meur on konsernitaseessa kohdistettu rakennuksiin. Erät poistetaan rakennusten poistosuunnitelman mukaisesti. Konserniliikearvoa on jäljellä 20 meur.

Konsernin sisäiset liiketapahtumat, keskinäiset saamiset ja velat samoin kuin sisäinen voitonjako on eliminoitu.

Vähemmistöosuudet on erotettu konsernin omasta pääomasta ja tuloksesta sekä esitetty omana eränään siinä toiminnossa, johon yhtiöt luonteensa puolesta kuuluvat.

Ulkomaisten konserniyhtiöiden tuloslaskelmat on muutettu tilikauden keskipäivän kurssiin ja taseet on muutettu Suomen rahan määräiseksi tilinpäätöspäivän kurssiin. Muuntamisessa syntyneet kurssierot samoin kuin ulkomaisten tytäryritysten omien pääomien muuntamisessa syntyvät muuntoerot on esitetty erässä "edellisten tilikausien ylijäämä".

Osakkuusyrietykset on yhdistetty pääomaosuusmenetelmällä.

Osuus osakkuusyrietyksen tuloksesta sisältyy siihen konsernituloslaskelman toimintoon, johon osakkuusyrietyksen luonteensa perusteella kuuluu.

Konsernitaseessa osakkuusyrietyksen hankintameno ja konsernin kertyneisiin voittovaroihin lisätään konsernin osuus hankinnan jälkeen kertyneestä nettovarallisuudesta.

Konsernin liiketoiminnaksi katsotaan tytäryritysten toiminta lukuunottamatta kiinteistöyhtiöitä.

Lisäksi liiketoimintaa harjoittaa yliopiston Paino.

Liiketoimintaa harjoittavien yhteisöjen ja osastojen erät esitetään osana toimintoja satunnaisia erä ja veroja lukuunottamatta.

Sidottujen rahastojen tuloserät on esitetty konsernituloslaskelman siinä toiminnossa, johon ne ominaisuuksiensa mukaisesti kuuluvat: lahjoitustuotot varainhankinnassa, korkotuotot sijoitustoiminnassa, kulut varsinaisessa toiminnassa ja siirto sidottujen rahastojen pääomaan ennen tilikauden tulosta. Sidotuille rahastoille sisäisesti hyvitettyä korkoa ei ole kirjattu korkokuluihin ja -tuottoihin vaan ne sisältyvät sidottujen rahastojen muutokseen.

Helsingin yliopiston rahastot
Tilinpäätös 31.12.2010

TULOSLASKELMAN LIITETIEDOT	Konserni		Emoyhteisö	
	1.1. -31.12.2010	1.1. -31.12.2009	1.1. -31.12.2010	1.1. -31.12.2009
Kokonaistuotot ja -kulut				
Kokonaistuotot	310 205 351,04	338 908 663,62	35 306 737,65	67 094 022,23
Kokonaiskulut	315 923 428,18	322 856 753,12	35 382 696,53	61 446 743,11
Ylijäämä	-5 718 077,14	16 051 910,50	-75 958,88	5 647 279,12
Vertailukelpoinen tuloslaskelma ilman arvonalennuksia ja palautuksia				
Varsinainen toiminta				
Tuotot	280 326 185,90	308 737 912,36	1 271 654,28	34 661 961,75
Kulut				
Henkilöstökulut	40 944 695,59	41 188 972,32	188 710,29	1 652 160,65
Poistot	2 321 779,05	2 872 149,95	98 650,86	98 650,86
Muut kulut	224 896 664,82	257 287 933,30	10 237 310,49	37 505 038,12
	<u>268 163 139,46</u>	<u>301 349 055,57</u>	<u>10 524 671,64</u>	<u>39 255 849,63</u>
Tuottojäämä	12 163 046,44	7 388 856,79	-9 253 017,36	-4 593 887,88
Varainhankinta				
Tuotot	1 955 162,97	756 633,52	1 955 162,97	756 633,52
Tuottojäämä	14 118 209,41	8 145 490,31	-7 297 854,39	-3 837 254,36
Sijoitus- ja rahoitustoiminta				
Tuotot	27 924 002,17	22 867 898,23	32 079 920,40	25 129 207,45
Kulut	<u>39 783 165,92</u>	<u>19 941 813,54</u>	<u>22 663 317,28</u>	<u>20 592 103,96</u>
	<u>-11 859 163,75</u>	<u>2 926 084,69</u>	<u>9 416 603,12</u>	<u>4 537 103,49</u>
Tuottojäämä	2 259 045,66	11 071 575,00	2 118 748,73	699 849,13
Sidottujen rahastojen muutos	-2 168 895,61	-1 272 289,20	-2 168 895,61	-1 272 289,20
Tilikauden tulos	90 150,05	9 799 285,80	-50 146,88	-572 440,07
Tilinpäätössiirrot	5 000,00			
Tuloverot	5 803 227,19	32 905,51	-25 812,00	0,00
Tilikauden ylijäämä	-5 718 077,14	9 832 191,31	-75 958,88	-572 440,07
Varsinainen toiminta toiminnanaloittain				
Apteekkitoiminta				
Tuotot	270 711 041,66	295 545 288,91		31 199 602,76
Kulut				
Henkilöstökulut	37 123 887,45	35 783 364,52		
Poistot	1 519 680,81	1 823 959,29		
Muut kulut	209 905 829,20	214 834 849,06		
Kulut yhteensä	<u>248 549 397,46</u>	<u>252 442 172,87</u>		
Apteekkitoiminta yhteensä	22 161 644,20	43 103 116,04		31 199 602,76
Almanakkatoiminta				
Tuotot	1 039 477,15	1 003 352,73	580 942,39	580 784,51
Kulut				
Henkilöstökulut	93 194,69	83 584,48		
Poistot	773,55	1 031,41		
Muut kulut	150 507,19	163 275,66		
Kulut yhteensä	<u>244 475,43</u>	<u>247 891,55</u>		
Almanakkatoiminta yhteensä	795 001,72	755 461,18	580 942,39	580 784,51

Helsingin yliopiston rahastot

Tilinpäätös 31.12.2010

	Konserni		Emoyhteisö	
	1.1. -31.12.2010	1.1. -31.12.2009	1.1. -31.12.2010	1.1. -31.12.2009
Painotoiminta				
Tuotot	6 807 699,07	7 520 258,17		
Kulut				
Henkilöstökulut	2 643 548,48	2 808 955,24		
Poistot	225 856,27	285 301,01		
Muut kulut	4 054 382,61	4 012 493,63		
Kulut yhteensä	<u>6 923 787,36</u>	<u>7 106 749,88</u>		
Painotoiminta yhteensä	-116 088,29	413 508,29		
Keksintöjen kaupallistaminen				
Tuotot	1 038 221,58	1 745 304,77		
Kulut				
Henkilöstökulut	895 354,68	860 907,43		
Poistot	476 817,56	617 678,72		
Muut kulut	973 231,42	816 303,55		
Kulut yhteensä	<u>2 345 403,66</u>	<u>2 294 889,70</u>		
Keksintöjen kaupallistaminen yht.	-1 307 182,08	-549 584,93		
Rahastojen muu toiminta				
Tuotot	729 746,44	2 923 707,78	690 711,89	2 881 574,48
Kulut				
Henkilöstökulut	188 710,29	1 652 160,65	188 710,29	289 150,34
Poistot	98 650,86	144 179,52	98 650,86	98 650,86
Muut kulut	9 812 714,40	37 461 011,40	10 237 310,49	38 868 048,43
Kulut yhteensä	<u>10 100 075,55</u>	<u>39 257 351,57</u>	<u>10 524 671,64</u>	<u>39 255 849,63</u>
Rahastojen muu toiminta yhteensä	-9 370 329,11	-36 333 643,79	-9 833 959,75	-36 374 275,15
Varsinainen toiminta yhteensä	12 163 046,44	7 388 856,79	-9 253 017,36	-4 593 887,88

Helsingin yliopiston rahastot

Tilinpäätös 31.12.2010

Tuottojen ja kulujen erittely	Konserni		Emoyhteisö	
	1.1. -31.12.2010	1.1. -31.12.2009	1.1. -31.12.2010	1.1. -31.12.2009
Varsinainen toiminta				
Tuotot				
Muut tuotot	729 746,44	679 206,32	1 271 654,28	32 417 570,77
Liiketoiminnan tuotot	279 596 439,46	308 058 706,04	0,00	2 244 390,98
	<u>280 326 185,90</u>	<u>308 737 912,36</u>	<u>1 271 654,28</u>	<u>34 661 961,75</u>
Kulut				
Henkilöstökulut	40 944 695,59	41 188 972,32	188 710,29	289 150,34
Poistot	2 321 779,05	2 872 149,95	98 650,86	98 650,86
Muut kulut	224 833 966,11	257 263 468,49	10 237 310,49	37 066 518,29
Liiketoiminnan kulut			0,00	1 801 530,14
Vähemmistön osuus	62 698,71	24 464,81		
	<u>268 163 139,46</u>	<u>301 349 055,57</u>	<u>10 524 671,64</u>	<u>39 255 849,63</u>
Tuottojäämä	12 163 046,44	7 388 856,79	-9 253 017,36	-4 593 887,88
Varainhankinta				
Tuotot				
Saadut lahj. ja testamentit	1 911 754,25	730 748,43	1 911 754,25	730 748,43
Muut tuotot	43 408,72	25 885,09	43 408,72	25 885,09
	<u>1 955 162,97</u>	<u>756 633,52</u>	<u>1 955 162,97</u>	<u>756 633,52</u>
Tuottojäämä	14 118 209,41	8 145 490,31	-7 297 854,39	-3 837 254,36
Sijoitus- ja rahoitustoiminta				
Tuotot				
Osinkotuotot	326 049,71	329 736,88	491 049,71	477 576,88
Korko- ja rahastotuotot	1 739 291,27	1 239 865,69	1 616 617,95	1 008 782,59
Myyntivoitot	6 555 152,20	335 626,47	6 555 152,20	335 626,47
Muut tuotot	256 211,50	61 485,87	256 211,50	61 485,87
Vuokratuotot	22 392 239,25	24 038 140,29	23 160 889,04	23 040 635,03
Kiinteistöjen myyntivoitot		205 100,61		205 100,61
Sijoitusten arvonalautukset		5 387 119,19		6 546 219,51
Os. osakkuusyr. tuloksesta	-3 344 941,76	-2 182 957,26		
	<u>27 924 002,17</u>	<u>29 414 117,74</u>	<u>32 079 920,40</u>	<u>31 675 426,96</u>
Kulut				
Korkokulut	2 675 639,79	2 255 390,22	2 588 344,92	2 075 015,13
Myyntitappiot	1 302 975,62		1 302 975,62	
Muut kulut	326 382,73	178 434,05	326 382,73	178 434,05
Henkilöstökulut	98 831,92	350 418,52	96 649,61	346 363,63
Poistot	24 962 189,90	7 317 869,40	7 863 293,53	6 926 207,74
Kiinteistön hoitokulut	6 744 916,89	9 035 796,67	7 506 442,77	8 184 587,31
Sijoitusten arvonalennukset		326 500,32		326 500,32
Poistot sijoituksista	3 679 228,10	800 000,00	2 979 228,10	2 881 496,10
Vähemmistön osuus	-6 999,03	3 904,68		
	<u>39 783 165,92</u>	<u>20 268 313,86</u>	<u>22 663 317,28</u>	<u>20 918 604,28</u>
Tuottojäämä	2 259 045,66	17 291 294,19	2 118 748,73	6 919 568,32
Sidottujen rahastojen muutos	-2 168 895,61	-1 272 289,20	-2 168 895,61	-1 272 289,20
Tilikauden tulos	90 150,05	16 019 004,99	-50 146,88	5 647 279,12
Tilinpäätössiirrot				
Vapaaeht. varausten muutos	-5 000,00			
Tuloverot	-5 803 227,19	32 905,51	-25 812,00	0,00
Tilikauden ylijäämä	-5 718 077,14	16 051 910,50	-75 958,88	5 647 279,12

Helsingin yliopiston rahastot

Tilinpäätös 31.12.2010

Liiketoiminnan tuloslaskelma	Konserni		Emoyhteisö	
	1.1. -31.12.2010	1.1. -31.12.2009	1.1. -31.12.2010	1.1. -31.12.2009
Liikevaihto	272 880 168,23	303 816 223,34		2 244 390,98
Valmiiden ja keskeneräisten tuotteiden varastojen muutos	-1 915 258,83	136 858,64		
Liiketoiminnan muut tuotot	2 346 293,26	2 295 529,49		
Materiaalit ja palvelut				
Aineet, tarvikkeet ja tavarat				
Ostot tilikauden aikana	196 196 994,04	201 198 751,02		228 188,93
Varastojen muutos	67 797,17	-7 792,11		
Ulkopuoliset palvelut	3 306 021,55	2 796 267,94		
Henkilöstökulut				
Palkat ja palkkiot	33 462 501,75	34 164 853,12		1 115 177,37
Henkilösivukulut				
Eläkekulut	5 337 387,88	4 888 941,84		208 282,35
Muut henkilösivukulut	1 956 095,67	1 846 027,02		39 550,59
Poistot ja arvonalentumiset	2 223 128,19	2 773 489,09		45 518,66
Liiketoiminnan muut kulut	13 084 627,21	15 069 400,74		161 376,69
LIIKEVOITTO	17 676 649,20	43 518 672,81	0,00	446 296,39
Rahoitustuotot	4 369 977,97	1 946 953,21		
Rahoituskulut	451 185,02	1 278 813,98		3 435,55
Tulos ennen satunnaisia eriä	21 595 442,15	44 186 812,04	0,00	442 860,84

Helsingin yliopiston rahastot
Tilinpäätös 31.12.2010

Sidottujen rahastojen erittely	Konserni		Emoyhteisö	
	1.1. -31.12.2010	1.1. -31.12.2009	1.1. -31.12.2010	1.1. -31.12.2009
Varsinainen toiminta				
Kulut				
Lahjoitusprofessuurien palkkak.	1 200 350,74	941 193,80	1 200 350,74	941 193,80
Apurahat ja stipendit	629 279,82	582 999,89	629 279,82	582 999,89
Muut kulut	156 520,92	218 668,87	156 520,92	218 668,87
Rahaston siirto yliopistolle	164 829,49		164 829,49	
Kulujäämä	2 150 980,97	1 742 862,56	2 150 980,97	1 742 862,56
Varainhankinta				
Tuotot				
Lahjoitukset	1 911 754,25	730 748,43	1 911 754,25	730 748,43
Muut tuotot	43 408,72	25 885,09	43 408,72	25 885,09
	1 955 162,97	756 633,52	1 955 162,97	756 633,52
Kulu- / Tuottojäämä	-195 818,00	-986 229,04	-195 818,00	-986 229,04
Sijoitus- ja rahoitustoiminta				
Tuotot				
Korkotuotot	2 364 713,61	2 258 518,24	2 364 713,61	2 258 518,24
Tuottojäämä	2 168 895,61	1 272 289,20	2 168 895,61	1 272 289,20
Sidottujen rahastojen muutos	-2 168 895,61	-1 272 289,20	-2 168 895,61	-1 272 289,20
Tilikauden tulos	0,00	0,00	0,00	0,00
Henkilöstökulut				
Palkat	33 615 545,16	35 505 787,64	153 043,41	1 340 934,52
Eläkekulut	5 366 489,84	5 134 356,36	29 101,96	245 414,52
Muut henkilösivukulut	1 962 660,59	1 911 838,63	6 564,92	65 811,61
Yhteensä	40 944 695,59	42 551 982,63	188 710,29	1 652 160,65
Varsinaisen toiminnan muihin kuluihin sisältyvät palkkakulut		1 335 176,44		1 335 176,44
Sij. Toimintaan sisältyvät palkkakulut				
Palkat	84 164,21	3 577,00	82 253,21	
Eläkekulut	12 675,82	429,56	12 456,87	
Muut henkilösivukulut	1 991,89	48,33	1 939,53	
Yhteensä	98 831,92	4 054,89	96 649,61	
Kiinteistötoiminnan palkkakulut		346 363,63		346 363,63
Henkilöstökulut yhteensä	41 043 527,51	44 237 577,59	285 359,90	3 333 700,72
Henkilökunnan keskim. lukumäärä	1240	1324	5	83
Johdon palkat ja palkkiot				
Toimitusjohtajat	897 127,16	728 784,52		
Hallituksen jäsenet	67 240,00	54 240,00		
	964 367,16	783 024,52		

Helsingin yliopiston rahastot
Tilinpäätös 31.12.2010

	Konserni		Emoyhteisö	
	1.1. -31.12.2010	1.1. -31.12.2009	1.1. -31.12.2010	1.1. -31.12.2009
Poistot ja arvonalentumiset				
Aineettomat oikeudet	632 119,40	762 320,08		
Liikearvo	34 114,46	27 114,45		
Muut pitkävaikutteiset menot	55 536,00	195 606,12		
Rakennukset ja rakennelmat	24 794 640,18	8 568 899,09	7 733 647,07	6 836 740,56
Koneet ja kalusto	1 608 053,75	1 645 964,46	129 646,46	134 985,84
Muut aineelliset hyödykkeet	159 505,16	116 821,16	98 650,86	98 650,86
Arvonalentumiset				
Sijoitusomaisuus		326 500,32		326 500,32
Poistot sijoituksista				
Pääomalainat	1 200 000,00	800 000,00	500 000,00	2 000 000,00
Lyhytaik. Saamiset				881 496,10
Osuudet osakkuusyhteisöissä	800 000,00		800 000,00	
Muut osakkeet ja osuudet	1 679 228,10		1 679 228,10	
	<u>30 963 197,05</u>	<u>12 443 225,68</u>	<u>10 941 172,49</u>	<u>10 278 373,68</u>
Tilintarkastajan palkkiot				
PricewaterhouseCoopers Oy				
Tilintarkastus	94 240,84	178 060,16	46 379,33	66 517,54
Veroneuvonta	6 572,10	4 355,40	6 572,10	4 355,40
Muut palvelut	15 399,78	520,00	6 639,78	0,00
	<u>116 212,72</u>	<u>182 935,56</u>	<u>59 591,21</u>	<u>70 872,94</u>
KPMG Oy Ab				
Tilintarkastus	2 847,97	1 551,84		
Muut tilintarkastusyhteisöt				
Tilintarkastus	6 519,53	3 452,36		
Yhteensä	<u>125 580,22</u>	<u>187 939,76</u>	<u>59 591,21</u>	<u>70 872,94</u>

Helsingin yliopiston rahastot

Tilinpäätös 31.12.2010

	Konserni		Emoyhteisö	
	1.1. -31.12.2010	1.1. -31.12.2009	1.1. -31.12.2010	1.1. -31.12.2009
Rahoitustuotot ja -kulut				
Tuotot os. saman kons. yrityksissä			165 000,00	147 840,00
Tuotot os. omistusyht. yrityksissä	-3 344 941,76	-2 182 957,26		
Tuotot muista pysyvien vast. sij.				
Saman konsernin yrityksiltä	19 006 361,16		19 908 554,37	383 164,23
Muilta	3 449 027,68	24 243 240,90	3 953 356,43	22 862 571,41
Yhteensä	<u>22 455 388,84</u>	<u>24 243 240,90</u>	<u>23 861 910,80</u>	<u>23 245 735,64</u>
Muut korko- ja rahoitustuotot				
Saman konsernin yrityksiltä			237 157,68	893 807,98
Muilta	8 813 555,39	1 966 714,91	7 815 851,92	841 823,83
Yhteensä	<u>8 813 555,39</u>	<u>1 966 714,91</u>	<u>8 053 009,60</u>	<u>1 735 631,81</u>
Arvon alentumisten palautukset pysyvien vastaavien sijoituksista		5 387 119,19		6 546 219,51
Rahoitustuotot yhteensä	27 924 002,47	29 414 117,74	32 079 920,40	31 675 426,96
Korkokulut ja muut rahoituskulut				
Saman konsernin yrityksille			61 500,00	55 750,00
Muille	4 304 998,14	2 433 824,27	4 156 203,27	2 197 699,18
Yhteensä	<u>4 304 998,14</u>	<u>2 433 824,27</u>	<u>4 217 703,27</u>	<u>2 253 449,18</u>
Pys. Vast. hoitokulut ja poistot				
Saman konsernin yrityksille			3 255 145,84	2 043 664,61
Muille	31 798 939,68	16 707 989,27	12 211 240,07	13 413 494,07
	<u>31 798 939,68</u>	<u>16 707 989,27</u>	<u>15 466 385,91</u>	<u>15 457 158,68</u>
Arvon alentumiset pysyvien vastaavien sijoituksista		326 500,32		326 500,32
Poistot saamisista ja sijoituksista	3 679 228,10	800 000,00	2 979 228,10	2 881 496,10
Rahoituskulut yhteensä	39 783 165,92	20 268 313,86	22 663 317,28	20 918 604,28
Rahoitustuotot ja -kulut yhteensä	-11 859 163,45	9 145 803,88	9 416 603,12	10 756 822,68
Tuloverot				
Tuloverot	5 757 951,32		25 812,00	
Laskennallisen veroveljan muutos	45 275,87	-32 905,51		
	<u>5 803 227,19</u>	<u>-32 905,51</u>	<u>25 812,00</u>	

Helsingin yliopiston rahastot

Tilinpäätös 31.12.2010

TASEEN VASTAAVIEN LIITETIEDOT	Konserni		Emoyhteisö	
	31.12.2010	31.12.2009	31.12.2010	31.12.2009
PYSYVÄT VASTAAVAT				
Aineettomat hyödykkeet				
Aineettomat oikeudet				
Hankintameno 1.1.	5 547 317,97	5 068 927,74	276 244,26	215 000,00
Lisäykset tilikaudella	294 112,42	532 785,07		61 244,26
Vähennykset tilikaudella	505 891,77	54 394,84	61 244,26	
Hankintameno 31.12.	5 335 538,62	5 547 317,97	215 000,00	276 244,26
Kertyneet poistot 1.1.	3 690 634,93	2 928 697,25		
Vähennysten kertyneet poistot	386 217,26	382,40		
Tilikauden poistot	632 119,40	762 320,08		
Kertyneet poistot 31.12.	3 936 537,07	3 690 634,93		
Muuntoero	167,06	492,05		
Kirjanpitoarvo 31.12.	1 399 168,61	1 857 175,09	215 000,00	276 244,26
Liikearvo				
Hankintameno 1.1.	161 498,55	161 498,55		
Lisäykset tilikaudella	35 000,00			
Vähennykset tilikaudella	25 926,29			
Hankintameno 31.12.	170 572,26	161 498,55		
Kertyneet poistot 1.1.	134 384,09	107 269,64		
Vähennysten kertyneet poistot	25 926,29			
Tilikauden poistot	34 114,46	27 114,45		
Kertyneet poistot 31.12.	142 572,26	134 384,09		
Kirjanpitoarvo 31.12.	28 000,00	27 114,46		
Muut pitkävaikutteiset menot				
Hankintameno 1.1.	3 213 244,78	2 854 751,81		
Lisäykset tilikaudella	2 556 955,51	623 077,31		
Vähennykset tilikaudella	422 162,73	264 584,34		
Hankintameno 31.12.	5 348 037,56	3 213 244,78		
Kertyneet poistot 1.1.	2 803 922,50	2 608 316,38		
Vähennysten kertyneet poistot	124 706,83			
Tilikauden poistot	55 536,00	195 606,12		
Kertyneet poistot 31.12.	2 734 751,67	2 803 922,50		
Muuntoero	169 941,63	-4 978,43		
Kirjanpitoarvo 31.12.	2 783 227,52	404 343,85		
Aineettomat hyödykkeet yhteensä	4 210 396,13	2 288 633,40	215 000,00	276 244,26

Helsingin yliopiston rahastot
Tilinpäätös 31.12.2010

Aineelliset hyödykkeet	Konserni		Emoyhteisö	
	31.12.2010	31.12.2009	31.12.2010	31.12.2009
Maa- ja vesialueet				
Hankintameno 1.1.	47 011 025,06	47 006 025,06	19 691 902,60	19 686 902,60
Lisäykset tilikaudella	54 318,00	5 000,00		5 000,00
Vähennykset tilikaudella				
Kirjanpitoarvo 31.12.	47 065 343,06	47 011 025,06	19 691 902,60	19 691 902,60
Rakennukset ja rakennelmat				
Hankintameno 1.1.	293 869 067,31	285 040 693,84	206 756 883,38	182 381 633,82
Lisäykset tilikaudella	8 834 115,91	24 375 159,56	8 676 852,38	24 375 249,56
Vähennykset tilikaudella	19 579,63	15 546 786,09		
Hankintameno 31.12.	302 683 603,59	293 869 067,31	215 433 735,76	206 756 883,38
Kertyneet poistot 1.1.	50 700 943,25	44 637 008,11	45 479 553,58	38 642 813,02
Vähennysten kertyneet poistot	-35 088,73	2 504 963,95		
Tilikauden poistot	24 794 640,18	8 568 899,09	7 733 647,07	6 836 740,56
Kertyneet poistot 31.12.	75 530 672,16	50 700 943,25	53 213 200,65	45 479 553,58
Kirjanpitoarvo 31.12.	227 152 931,43	243 168 124,06	162 220 535,11	161 277 329,80
Koneet ja kalusto				
Hankintameno 1.1.	27 667 952,06	26 797 208,90	3 347 614,23	3 307 614,23
Lisäykset tilikaudella	2 112 188,29	1 531 011,08		40 000,00
Vähennykset tilikaudella	3 133 425,28	660 267,92	427 886,98	
Hankintameno 31.12.	26 646 715,07	27 667 952,06	2 919 727,25	3 347 614,23
Kertyneet poistot 1.1.	21 376 314,61	20 042 642,21	2 932 994,60	2 798 008,76
Vähennysten kertyneet poistot	1 832 260,10	312 292,06	272 551,18	
Tilikauden poistot	1 608 053,75	1 645 964,46	129 646,46	134 985,84
Kertyneet poistot 31.12.	21 152 108,26	21 376 314,61	2 790 089,88	2 932 994,60
Muuntoero	-30 024,97	6 960,11		
Kirjanpitoarvo 31.12.	5 464 581,84	6 298 597,56	129 637,37	414 619,63
Muut aineelliset hyödykkeet				
Hankintameno 1.1.	1 067 102,05	781 420,80	493 254,29	493 254,29
Lisäykset tilikaudella	76 954,88	285 681,25		
Vähennykset tilikaudella	1 295,31			
Hankintameno 31.12.	1 142 761,62	1 067 102,05	493 254,29	493 254,29
Kertyneet poistot 1.1.	196 757,38	79 936,22	123 313,57	24 662,71
Vähennysten kertyneet poistot	1 295,31			
Tilikauden poistot	159 505,16	116 821,16	98 650,86	98 650,86
Kertyneet poistot 31.12.	354 967,23	196 757,38	221 964,43	123 313,57
Kirjanpitoarvo 31.12.	787 794,39	870 344,67	271 289,86	369 940,72
Ennakkomaksut ja keskeneräiset hankinnat				
Hankintameno 1.1.	3 352 077,21	10 236 226,31	869 417,80	9 379 723,33
Lisäykset tilikaudella	13 641 755,89	3 100 408,19	398 679,78	869 417,80
Vähennykset tilikaudella	1 736 100,47	9 984 557,29	869 417,80	9 379 723,33
Kirjanpitoarvo 31.12.	15 257 732,63	3 352 077,21	398 679,78	869 417,80
Aineelliset hyödykkeet yhteensä	295 728 383,35	300 700 168,56	182 712 044,72	182 623 210,55

Helsingin yliopiston rahastot

Tilinpäätös 31.12.2010

Sijoitukset	Konserni		Emoyhteisö	
	31.12.2010	31.12.2009	31.12.2010	31.12.2009
Osuudet saman konsernin yrityksissä				
Hankintameno 1.1.			87 347 324,74	85 727 314,74
Lisäykset tilikaudella			262 500,00	1 620 010,00
Vähennykset tilikaudella			25 228,20	
Kirjanpitoarvo 31.12.			87 584 596,54	87 347 324,74
Saamiset saman konsernin yrityksiltä				
Kirjanpitoarvo 1.1.			18 572 404,81	18 909 904,81
Lisäykset tilikaudella	1 395 300,00		1 395 300,00	
Vähennykset tilikaudella			87 500,00	337 500,00
Kirjanpitoarvo 31.12.	1 395 300,00		19 880 204,81	18 572 404,81
Osuudet omistusyhteisyhteisöissä				
Hankintameno 1.1.	34 916 185,11	33 278 803,66	45 167 487,35	42 401 910,37
Lisäykset tilikaudella	3 570 336,97	4 998 698,18	3 594 996,98	4 288 270,90
Korj. aikaisempiin tilik.	221 598,52			
Vähennykset tilikaudella	2 845 257,83	3 361 316,73		1 522 693,92
Arvon alentumispoisto	800 000,00		800 000,00	
Kirjanpitoarvo 31.12.	35 062 862,77	34 916 185,11	47 962 484,33	45 167 487,35
Saamiset omistusyhteisyhteisöiltä				
Kirjanpitoarvo 1.1.	1 345 503,41	1 345 503,41	1 345 503,41	1 345 503,41
Lisäykset tilikaudella	2 453 333,36		2 453 333,36	
Vähennykset tilikaudella	134 550,00		134 550,00	
Kirjanpitoarvo 31.12.	3 664 286,77	1 345 503,41	3 664 286,77	1 345 503,41
Muut osakkeet ja osuudet				
Hankintameno 1.1.	38 421 417,52	33 769 686,49	34 418 253,18	24 242 636,04
Lisäykset tilikaudella	5 453 876,09	12 773 357,77	5 214 917,00	12 486 157,24
Vähennykset tilikaudella	211 000,00	8 121 626,74	211 000,00	2 310 540,10
Hankintameno 31.12.	43 664 293,61	38 421 417,52	39 422 170,18	34 418 253,18
Arvon alennuspoistot 1.1.	250 110,00	250 110,00	250 110,00	250 110,00
Arvon alennuspoistot tilikaudella	1 679 228,10	0,00	1 679 228,10	0,00
Arvonpalautukset tilikaudella		0,00		0,00
Arvon alennuspoistot yhteensä	1 929 338,10	250 110,00	1 929 338,10	250 110,00
Kirjanpitoarvo 31.12.	41 734 955,51	38 171 307,52	37 492 832,08	34 168 143,18
Muut saamiset (pääomalainas.)				
Kirjanpitoarvo 1.1.	9 175 054,72	6 893 004,72	9 325 054,72	6 893 004,72
Lisäykset tilikaudella	468 750,00	2 282 050,00	968 750,00	2 432 050,00
Vähennykset tilikaudella	1 903 300,00		1 903 300,00	
Hankintameno 31.12.	7 740 504,72	9 175 054,72	8 390 504,72	9 325 054,72
Arvon alennuspoistot 1.1.	3 704 596,49	2 511 514,72	3 630 514,72	1 630 514,72
Arvon alennuspoistot tilikaudella	1 606 438,94	1 193 081,77	500 000,00	2 000 000,00
Arvon alennuspoistot yhteensä	5 311 035,43	3 704 596,49	4 130 514,72	3 630 514,72
Kirjanpitoarvo 31.12.	2 429 469,29	5 470 458,23	4 259 990,00	5 694 540,00
Sijoitukset yhteensä	84 286 874,34	79 903 454,27	200 844 394,53	192 295 403,49

Helsingin yliopiston rahastot

Tilinpäätös 31.12.2010

	Konserni		Emoyhteisö	
	31.12.2010	31.12.2009	31.12.2010	31.12.2009
Omakatteisten rahastojen varat				
Lisäykset tilikaudella				
Siirtosaamiset	6 135,89		6 135,89	
Muut osakkeet ja osuudet	6 517 364,23		6 517 364,23	
Rahat ja pankkisaamiset	35 986,58		35 986,58	
	<u>6 559 486,70</u>		<u>6 559 486,70</u>	
Pysyvät vastaavat yhteensä	390 785 140,52	382 892 256,23	390 330 925,95	375 194 858,30
Vaihto-omaisuus				
Aineet ja tarvikkeet	117 717,07	201 645,27		31 247,24
Keskeneräiset tuotteet	39 336,57			
Valmiit tuotteet / tavarat	19 439 892,68	21 289 546,56		
	<u>19 596 946,32</u>	<u>21 491 191,83</u>		<u>31 247,24</u>
Saamiset				
Pitkäaikaiset saamiset				
Lainasaamiset	110 880,00	300 000,00	110 880,00	300 000,00
Lyhytaikaiset saamiset				
Myyntisaamiset	7 313 097,09	6 841 195,19	586 084,39	490 022,07
Saamiset saman kons. yrityksiltä				
Myyntisaamiset	252 613,21			
Lainasaamiset			15 507 500,00	3 807 500,00
Muut saamiset				27 814 458,36
Siirtosaamiset	17 179 160,30		753 401,04	643 679,00
Yhteensä	<u>17 431 773,51</u>		<u>16 260 901,04</u>	<u>32 265 637,36</u>
Saamiset omistusyhteisyrittäjiltä				
Myyntisaamiset	6 650,00	2 684,00	3 944,00	
Lainasaamiset	5 157 883,00	3 790 000,00	5 157 883,00	3 790 000,00
Muut saamiset	199 187,00	114 296,73		114 296,73
Siirtosaamiset	211 686,34	81 862,93	205 811,34	81 862,93
Yhteensä	<u>5 575 406,34</u>	<u>3 988 843,66</u>	<u>5 367 638,34</u>	<u>3 986 159,66</u>
Lainasaamiset	100 000,00	100 000,00	100 000,00	100 000,00
Muut saamiset	1 365 695,71	254 095,36	151 009,89	49 866,96
Siirtosaamiset	7 713 912,76	7 389 541,76	811 316,82	494 133,72
Lyhytaikaiset saamiset yhteensä	39 499 885,41	18 573 675,97	23 276 950,48	37 385 819,77
Saamiset yhteensä	39 610 765,41	18 873 675,97	23 387 830,48	37 685 819,77
Rahoitusarvopaperit				
Muut arvopaperit				
Hankintameno 1.1.	98 048 440,51	77 219 808,66	70 409 868,08	50 014 927,85
Lisäykset tilikaudella	99 763 722,77	18 718 840,72	99 763 722,77	18 285 149,10
Vähennykset tilikaudella	119 793 590,76		93 464 962,04	
Käyvän arvon rahaston käytt.otto 2010 oikaisu hankintahintaan		2 109 791,13		2 109 791,13
Hankintameno 31.12.	<u>78 018 572,52</u>	<u>98 048 440,51</u>	<u>76 708 628,81</u>	<u>70 409 868,08</u>
Arvostus käypään arvoon	2 258 543,26	2 175 498,19	2 258 543,26	2 175 498,19
Käypä arvo 31.12.	80 277 115,78	100 223 938,70	78 967 172,07	72 585 366,27
Rahat ja pankkisaamiset	32 958 882,96	8 111 197,67	2 926 395,05	1 950 360,07
Vaihtuvat vastaavat	172 443 710,47	148 700 004,17	105 281 397,60	112 252 793,35
VASTAAVAA YHTEENSÄ	563 228 850,99	531 592 260,40	495 612 323,55	487 447 651,65

Helsingin yliopiston rahastot
Tilinpäätös 31.12.2010

	Konserni		Emoyhteisö	
	31.12.2010	31.12.2009	31.12.2010	31.12.2009
Siirtosaamisten olennaiset erät				
Alv-saaminen	157 761,98	22 585,72	149 299,85	
Saaminen Kela (Apteekki)	5 931 991,45	5 714 934,19	0,00	19 542,00
Sijoituksiin liittyvät saamiset	428 070,18	213 859,79	428 070,18	428 070,18
Muut siirtosaamiset	1 196 089,15	1 438 162,06	233 946,79	46 521,54
Yhteensä	7 713 912,76	7 389 541,76	811 316,82	494 133,72

Helsingin yliopiston rahastot
Tilinpäätös 31.12.2010

TASEEN VASTATTAVIEN LIITETIEDOT	Konserni		Emoyhteisö	
	31.12.2010	31.12.2009	31.12.2010	31.12.2009
OMA PÄÄOMA				
Peruspääoma				
Jäädytetyt lahjoitusrahastot	13 239,11	13 239,11	13 239,11	13 239,11
Jäädytetyt stipendirahastot	59 581,71	59 581,71	59 581,71	59 581,71
Vararahasto	33 637 585,29	33 637 585,29	33 637 585,29	33 637 585,29
Vakuuspääoma	7 054 490,86	7 054 490,86	7 054 490,86	7 054 490,86
Peruspääoma	40 764 896,97	40 764 896,97	40 764 896,97	40 764 896,97
Käyvän arvon rahasto 1.1.	2 175 498,19		2 175 498,19	
Muutos	83 045,07	2 175 498,19	83 045,07	2 175 498,19
Käyvän arvon rahasto 31.12.	2 258 543,26	2 175 498,19	2 258 543,26	2 175 498,19
Sidotut rahastot				
Omakatteiset rahastot 1.1.				
Lisäykset	6 559 486,70		6 559 486,70	
Omakatteiset rahastot 31.12.	6 559 486,70		6 559 486,70	
Muut sidotut rahastot 1.1.	37 645 885,03	36 373 595,83	37 645 885,03	36 373 595,83
Lisäykset	2 168 895,61	1 272 289,20	2 168 895,61	1 272 289,20
Muut sidotut rahastot 31.12.	39 814 780,64	37 645 885,03	39 814 780,64	37 645 885,03
Sidotut rahastot yhteensä 31.12.	46 374 267,34	37 645 885,03	46 374 267,34	37 645 885,03
Muut rahastot 1.1.	17 759 125,80	17 759 125,80		
Muut rahastot 31.12.	17 759 125,80	17 759 125,80		
Edellisten tilikausien ylijäämä 1.1.	300 753 713,12	282 613 096,00	295 044 112,94	273 118 055,51
Muuntoero	180 079,91	-21 084,51		
Oikaisu hankintahintaan		2 109 791,13		2 109 791,13
Osakkuusyhtiön osuuden oikaisu	221 598,52			
Yliopiston Apteekin ed. v. tulos			17 476 757,81	14 168 987,18
./ Lahjoitusprofessori	-750 000,00		-750 000,00	
Edellisten tilikausien ylijäämä 31.12.	300 405 391,55	284 701 802,62	311 770 870,75	289 396 833,82
Tilikauden ali- / ylijäämä	-5 718 077,14	16 051 910,50	-75 958,88	5 647 279,12
	294 687 314,41	300 753 713,12	311 694 911,87	295 044 112,94
Oma pääoma yhteensä	401 844 147,78	399 099 119,11	401 092 619,44	375 630 393,13
Sidottujen rahastojen erittely				
Sääntöjen mukaiset rahastot				
Teologian rahasto				
Pääoma 1.1.	515 778,03	504 683,68	515 778,03	504 683,68
Korkotuotot	30 123,18	29 587,48	30 123,18	29 587,48
Apurahat ja stipendit	-18 300,00	-18 000,00	-18 300,00	-18 000,00
Muut kulut	-502,82	-493,13	-502,82	-493,13
Pääoma 31.12.	527 098,39	515 778,03	527 098,39	515 778,03
Oikeustieteen rahasto				
Pääoma 1.1.	527 961,64	517 685,18	527 961,64	517 685,18
Korkotuotot	30 516,62	30 281,14	30 516,62	30 281,14
Apurahat ja stipendit	-25 800,00	-19 500,00	-25 800,00	-19 500,00
Muut kulut	-520,53	-504,68	-520,53	-504,68
Pääoma 31.12.	532 157,73	527 961,64	532 157,73	527 961,64

Helsingin yliopiston rahastot
Tiilinpäätös 31.12.2010

	Konserni		Emoyhteisö	
	31.12.2010	31.12.2009	31.12.2010	31.12.2009
Lääketieteen rahasto				
Pääoma 1.1.	1 195 718,54	1 171 087,72	1 195 718,54	1 171 087,72
Lahjoitukset ja testamentit		553,00		553,00
Korkotuotot	69 362,67	68 546,03	69 362,67	68 546,03
Apurahat ja stipendit	-52 900,00	-43 325,79	-52 900,00	-43 325,79
Muut kulut	-1 151,12	-1 142,42	-1 151,12	-1 142,42
Pääoma 31.12.	1 211 030,09	1 195 718,54	1 211 030,09	1 195 718,54
Humanististen ja yhteiskuntatieteiden rahasto				
Pääoma 1.1.	1 174 321,28	1 173 156,60	1 174 321,28	1 173 156,60
Lahjoitukset ja testamentit	10 991,70	2 392,88	10 991,70	2 392,88
Korkotuotot	68 448,56	67 754,95	68 448,56	67 754,95
Apurahat ja stipendit	-53 000,00	-52 000,00	-53 000,00	-52 000,00
Muut kulut	-1 143,46	-16 983,15	-1 143,46	-16 983,15
Pääoma 31.12.	1 199 618,08	1 174 321,28	1 199 618,08	1 174 321,28
Matematiikan ja luonnontieteiden rahasto				
Pääoma 1.1.	538 193,32	524 623,01	538 193,32	524 623,01
Lahjoitukset ja testamentit		5 000,00		5 000,00
Korkotuotot	31 904,29	31 648,17	31 904,29	31 648,17
Apurahat ja stipendit	-27 159,82	-22 564,10	-27 159,82	-22 564,10
Muut kulut	-520,57	-513,76	-520,57	-513,76
Pääoma 31.12.	542 417,22	538 193,32	542 417,22	538 193,32
Maatalous-metsätieteiden rahasto				
Pääoma 1.1.	418 106,78	407 693,69	418 106,78	407 693,69
Lahjoitukset ja testamentit	10 210,00	4 120,00	10 210,00	4 120,00
Korkotuotot	24 284,15	23 840,44	24 284,15	23 840,44
Apurahat ja stipendit	-23 500,00	-17 150,00	-23 500,00	-17 150,00
Muut kulut	-406,72	-397,35	-406,72	-397,35
Pääoma 31.12.	428 694,21	418 106,78	428 694,21	418 106,78
Helsingin yliopiston juhlarahasto				
Pääoma 1.1.	1 617 107,72	1 571 656,71	1 617 107,72	1 571 656,71
Lahjoitukset ja testamentit	636,00	17 756,00	636,00	17 756,00
Korkotuotot	93 733,80	92 740,70	93 733,80	92 740,70
Apurahat ja stipendit	-79 280,00	-63 500,00	-79 280,00	-63 500,00
Muut kulut	-1 561,47	-1 545,69	-1 561,47	-1 545,69
Pääoma 31.12.	1 630 636,05	1 617 107,72	1 630 636,05	1 617 107,72
Itsenäiset rahastot				
Pääoma 1.1.	30 395 521,04	29 289 952,50	30 395 521,04	29 289 952,50
Lahjoitukset ja testamentit	1 889 916,55	700 926,55	1 889 916,55	700 926,55
Korkotuotot	1 945 201,94	1 845 838,63	1 945 201,94	1 845 838,63
Muut tuotot	43 141,81	25 885,09	43 141,81	25 885,09
Yliopistolle maks. lahjoitusprof ja muut palkkakulut	-1 200 350,74	-946 800,80	-1 200 350,74	-946 800,80
Apurahat ja stipendit	-415 200,00	-340 420,00	-415 200,00	-340 420,00
Pääoman vähennys/siirto Hy	-164 617,32		-164 617,32	
Muut kulut	-71 268,74	-179 860,93	-71 268,74	-179 860,93
Pääoma 31.12.	32 422 344,54	30 395 521,04	32 422 344,54	30 395 521,04

Helsingin yliopiston rahastot
Tilinpäätös 31.12.2010

	Konserni		Emoyhteisö	
	31.12.2010	31.12.2009	31.12.2010	31.12.2009
Normaalilyseon ja Viikin normaalikoulujen rahasto				
Pääoma 1.1.	400 438,36	384 453,27	400 438,36	384 453,27
Korkotuotot	23 837,78	22 906,90	23 837,78	22 906,90
Apurahat ja stipendit	-7 540,00	-6 540,00	-7 540,00	-6 540,00
Muut kulut	-187,24	-381,81	-187,24	-381,81
Pääoma 31.12.	<u>416 548,90</u>	<u>400 438,36</u>	<u>416 548,90</u>	<u>400 438,36</u>
Sääntöjen mukaiset rahastot yht.	38 910 545,21	36 783 146,71	38 910 545,21	36 783 146,71
 Muut sidotut rahastot				
Rahastosääntöihin kuulumattomat				
Pääoma 1.1.	435 979,62	411 689,93	435 979,62	411 689,93
Korkotuotot	26 158,78	24 701,39	26 158,78	24 701,39
Muut kulut	-437,99	-411,70	-437,99	-411,70
Pääoma 31.12.	<u>461 700,41</u>	<u>435 979,62</u>	<u>461 700,41</u>	<u>435 979,62</u>
Fiscus rectoris-rahasto				
Pääoma 1.1.	426 758,70	416 913,54	426 758,70	416 913,54
Korkotuotot	21 192,98	20 672,41	21 192,98	20 672,41
Muut kulut	-5 416,66	-10 827,25	-5 416,66	-10 827,25
Pääoma 31.12.	<u>442 535,02</u>	<u>426 758,70</u>	<u>442 535,02</u>	<u>426 758,70</u>
Muut sidotut rahastot yht.	904 235,43	862 738,32	904 235,43	862 738,32
Sidotut rahastot yhteensä	39 814 780,64	37 645 885,03	39 814 780,64	37 645 885,03
 VÄHEMMISTÖOSUUDET	6 200 100,11	6 157 600,43		
TILINPÄÄTÖSSIIRTOJEN KERTYMÄ				
Vapaaehtoiset varaukset	5 000,00			
PAKOLLISET VARAUKSET	300 000,00			

Helsingin yliopiston rahastot

Tilinpäätös 31.12.2010

Vieras Pääoma	Konserni		Emoyhteisö	
	31.12.2010	31.12.2009	31.12.2010	31.12.2009
Pitkäaikainen				
Pääomalainat	112 598,56	112 598,56		
Lainat rahoituslaitoksilta	46 440 883,72	66 452 547,36	40 000 000,00	59 500 000,00
Muut pitkäaikaiset velat	3 536 713,74	6 533 335,78	3 500 000,00	6 500 000,00
Laskennallinen verovelka	434 703,09	389 427,22		
Pitkäaikainen vieras pääoma yht.	50 524 899,11	73 487 908,92	43 500 000,00	66 000 000,00
Lyhytaikainen				
Lainat rahoituslaitoksilta	39 003 910,45	18 377 094,71	38 500 000,00	18 000 000,00
Saadut ennakot	2 025 160,15	2 477 385,20		90 053,66
Ostovelat	14 775 122,32	13 161 640,22	1 018 411,79	1 584 141,84
Velat saman konsernin yrityksille				
Lainat			2 050 000,00	2 050 000,00
Ostovelat	2 605 899,33		772 452,80	15 662 588,72
Muut velat	801 036,44		1 901 304,66	
	<u>3 406 935,77</u>		<u>4 723 757,46</u>	<u>17 712 588,72</u>
Velat omistusyhteisyrityksille				
Ostovelat	113 479,97	73 216,15		
Muut velat	8 837 036,18	10 262 275,31	6 196 685,70	7 687 664,58
Siirtovelat	36 193 059,15	8 496 020,35	580 849,16	742 809,72
Lyhytaikainen vieras pääoma yht.	104 354 703,99	52 847 631,94	51 019 704,11	45 817 258,52
Vieras pääoma yhteensä	154 879 603,10	126 335 540,86	94 519 704,11	111 817 258,52
VASTATTAVAA YHTEENSÄ	563 228 850,99	531 592 260,40	495 612 323,55	487 447 651,65

Apteekki-konsernissa Oy Galena Ltd:n pääomalainoihin sisältyy Tekesin myöntämästä 269 tuhannen tuotekehityslainasta nostettu 113 tuhatta euroa. Pääomalainoja voidaan lyhentää OYL:n asettamien ehtojen täytyessä. Tekesin pääomalainan korko on yhden prosenttiyksikön alempi kuin kulloinkin voimassa oleva peruskorko, kuitenkin vähintään kolme (3) prosenttia. Korko voidaan maksaa vain voitonjakokelpoisten varojen puitteissa ja sitä kertyy myös niiltä tilikausilta, joilta vahvistettava tilinpäätös ei osoita voitonjakokelpoisia varoja. Laina maksetaan takaisin kolmen vapaavuoden jälkeen viitenä vuotena kunakin 54 tuhatta euroa. Lyhennys voidaan suorittaa vain OYL:n asettamien edellytysten täytyessä. Korko maksetaan aina ennen pääomaa. Kuluksi kirjattu korkovastuu tilinpäätöspäivänä on 35 tuhatta euroa.

Siirtovelkojen olennaiset erät	Konserni		Emoyhteisö	
	31.12.2010	31.12.2009	31.12.2010	31.12.2009
Palkat sos.kuluineen	7 002 995,59	5 119 286,75	214 494,85	263 615,63
Kiinteistöjen hoitokulut	56 331,13			
Tutkimussitoumukset	1 307 598,13	835 406,08	192 874,87	
Apteekkimaksu	24 303 812,45			
Lisäennakko	2 502 058,49		25 812,00	
Korko- ja muut rahoituskulut	117 048,86	155 461,19	88 241,42	1 993,65
Muut siirtovelat	903 214,50	2 385 866,33	59 426,02	477 200,44
	<u>36 193 059,15</u>	<u>8 496 020,35</u>	<u>580 849,16</u>	<u>742 809,72</u>

**Konserniin kuuluvaa kirjanpitovelvollista
koskevat liitetiedot**

Helsingin yliopiston rahastot konserni kuuluu 1.1.2010 lähtien Helsingin yliopiston laatimaan konsernitilinpäätökseen muodostaen siellä omakatteisen rahaston. Konsernin emoyhteisö on Helsingin yliopisto, kotipaikka Helsinki. Helsingin yliopiston ja Helsingin yliopiston rahastojen konsernitilinpäätösten jäljennökset ovat saatavissa kvestuurista Yliopistonkatu 4, 00014 Helsingin yliopisto.

Helsingin yliopiston rahastot
Tilinpäätös 31.12.2010

VASTUUSITOUMUKSET	Konserni		Emoyhteisö	
	31.12.2010	31.12.2009	31.12.2010	31.12.2009
Velat, joiden vakuudeksi on annettu kiinnityksiä kiinteistöön				
Rahalaitoslainat	2 741 774,11	3 010 170,11		
Vakuudeksi annetut kiinnitykset	4 411 637,59	4 361 637,59		
Velat, joiden vakuudeksi annettu osakkeita				
Rahalaitoslainat	0,00	0,00	0,00	0,00
Pantattujen osakkeiden kirjanpitoarvo	1 700 000,00	1 700 000,00	1 700 000,00	1 700 000,00
Muut annetut vakuudet				
Omavelkaiset takaukset	10 375 000,00	11 562 500,00	10 375 000,00	11 562 500,00
Panttikirja	84 000,00	84 000,00	84 000,00	84 000,00
Vuokravastuut	17 801 288,56	8 216 691,00		
	<u>28 260 288,56</u>	<u>19 863 191,00</u>	<u>10 459 000,00</u>	<u>11 646 500,00</u>
Leasingsopimukset				
Seuraavalla tilikaudella maksettavat	1 036 437,22	1 016 895,06	4 649,40	9 223,20
Myöhemmin maksettavat	1 773 487,14	2 749 159,91		4 611,60
	<u>2 809 924,36</u>	<u>3 766 054,97</u>	<u>4 649,40</u>	<u>13 834,80</u>
Muut vastuusitoumukset				
Takaukset muiden puolesta	46 863,01	46 754,15		
Muut taloudelliset vastuut				
Alv-palautusvastuu:	2 997 315,06	751 704,04		

Kiinteistöyhtiöt ovat tehneet rakentamiskustannuksiin sisältyneiden arvonlisäverojen osalta vähennyksiä, jonka yhtiöt ovat velvollisia suorittamaan takaisin, mikäli ne tilat, joiden osalta vähennys on tehty, otetaan muuhun kuin arvonlisäverolliseen käyttöön.

Kiinteistöyhtiöihin sisältyvät rasitesopimukset ilmenevät erillistilinpäätöksistä.

KONSERNIYRITYKSET

Saman konsernin yritykset	kotipaikka	Konsernin omistus- osuus -%	Emon omistus- osuus -%
Asunto Oy Enontekiön Kilpisrivit	Enontekiö	68,0 %	68,0 %
Fastighets Ab Alexandersgatan 7	Helsinki	100,0 %	100,0 %
Oy HaartBio Ab	Helsinki	100,0 %	100,0 %
Helsingin yliopiston Holding Oy	Helsinki	100,0 %	100,0 %
Helsingin yliopiston Kehityspalvelut Oy	Helsinki	100,0 %	100,0 %
Kiinteistö Oy Helsingin Biokeskus 2	Helsinki	57,1 %	57,1 %
Kiinteistö Oy Helsingin Kirjastoluolat	Helsinki	100,0 %	100,0 %
Kiinteistö Oy Kehitystalo	Helsinki	100,0 %	100,0 %
Kiinteistö Oy Viikinmansio	Helsinki	100,0 %	100,0 %
Oy Vuorikatu 3	Helsinki	100,0 %	100,0 %
Yliopistopaino	Helsinki	100,0 %	100,0 %
Kiinteistö Oy Helsingin Kaisaniemenkatu 5	Helsinki	100,0 %	100,0 %
Licentia Oy	Helsinki	100,0 %	100,0 %
Kiinteistö Oy Fabianinkatu 32	Helsinki	100,0 %	100,0 %
Yliopiston Apteekki	Helsinki	100,0 %	100,0 %
YA-Prevett Oy	Helsinki	100,0 %	
Ordior Oy	Helsinki	89,5 %	
Ordior Eesti Oü	Viro	62,2 %	
Oy Galena Ltd	Kuopio	100,0 %	
Oy Gapolar Ab	Tammisaari	100,0 %	
Yhteistyöapteekit Finland Oy	Helsinki	100,0 %	
Yliopiston Apteekki Oy	Helsinki	100,0 %	
Yliopiston Apteeki Oü	Viro	100,0 %	
Lihula Apteek Oü	Viro	100,0 %	
Medapta Oü	Viro	100,0 %	
YA Universitetskaja Apteka OOO	Venäjä	100,0 %	
Universitetsapoteket AB	Ruotsi	100,0 %	

Osakkuusyrietykset

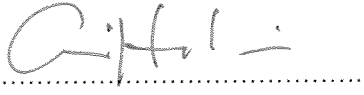
Asunto Oy Isokatu 27	Oulu	48,6 %	48,6 %
Helsingin Tiedepuiston yrityshautomot Oy	Helsinki	47,8 %	47,8 %
Kiinteistö Oy Biomedicum Helsinki	Helsinki	36,3 %	36,3 %
Tiedepuiston Asunnot Oy	Helsinki	50,0 %	50,0 %
Oy WebALT Inc.	Helsinki	36,8 %	36,8 %
Next Biomed Technologies NBT Oy	Helsinki	21,0 %	21,0 %
Systems Biology Worldwide Oy	Helsinki	50,0 %	50,0 %
Biomedicum Genomics Oy	Helsinki	50,0 %	50,0 %
Kiinteistö Oy Helsingin Pohjoinen Hesperiank.23 A	Helsinki	50,0 %	50,0 %
Kiinteistö Oy Lammin Biokylä 1	Lammi	30,0 %	30,0 %
Mobidiag Oy	Helsinki	29,2 %	29,2 %
Food Process Innovation	Helsinki	20,0 %	20,0 %
Kiinteistö Oy Helsingin Ympäristötalo	Helsinki	25,4 %	25,4 %
As Oy Yliopistonkatu 25	Turku	21,2 %	21,2 %
Kiinteistö Oy Liiketalo	Lahti	22,9 %	22,9 %
Anturikeskus Oy	Helsinki	33,3 %	33,3 %
Airmodus Oy	Helsinki	25,2 %	25,2 %
FinPhys Oy	Helsinki	25,0 %	25,0 %
Receptum Oy	Helsinki	50,0 %	

TILINPÄÄTÖKSEN JA TOIMINTAKERTOMUKSEN ALLEKIRJOITUKSET


Helsingissä 27 päivänä huhtikuuta 2011



Antti Tanskanen
Puheenjohtaja




Ari Helenius



Eero Huovinen

.....

Jaana Husu-Kallio



Gunvor Kronman

.....

Jorma Ollila




Elina Ikonen



Markku Leskelä



Jukka Kekkonen



Juhana Aunesluoma



Ragna Rönholm




Johanna Ahola-Launonen



Lari Ahokas



Thomas Wilhelmsson
Rehtori



Ilkka Hyvärinen
Kvestori

Tilinpäätösmerkintä

Suoritetusta tarkastuksesta on tänään annettu kertomus.

Helsingissä 27 päivänä huhtikuuta 2011

PricewaterhouseCoopers Oy
KHT-Yhteisö



Pekka Kaasalainen
KHT

Käytetyt kirjanpito kirjat

Päiväkirja	atk-tallenne
Pääkirja	atk-tallenne
Myyntireskontra	atk-tallenne
Ostoreskontra	atk-tallenne
Palkkakirjanpito	atk-tallenne
Tasekirja	sidottuna

Tositelajit ja säilyttämistapa

Kassa- ja muistiotositteet	SA	paperitositteina
Pankkitositteet	Y2	paperitositteina
Myyntireskontratositteet	RV	atk-tallenne
Ostoreskontratositteet	KR	atk-tallenne
Palkkatositteet	SA / Z7	atk-tallenne